



НАЦИОНАЛНИ ШУМИ

во партнерство со природата

[www.mkdsumi.com.mk](http://www.mkdsumi.com.mk)

Ул. Булевар "Св. Климент Охридски" Бр.68: Скопје-Центар  
Тел. ++389 (0)2 2581080

Јавно претпријатие за стопанисување со државните шуми  
Ndërmarrje publike për menaxhimin me pyjet shtetërore  
НАЦИОНАЛНИ ШУМИ П.О.  
РУЈЕ КОМБЕТАРЕ Р.Р.

Бр./Nr. 02-226/1

21. 04. 2026 20 god./viti

СКОПЈЕ - ШКУР

## ИЗВЕШТАЈ ЗА РАБОТЕЊЕТО

ЗА 2025 год.

Скопје, 2026 год.



# НАЦИОНАЛНИ ШУМИ

во партнерство со природата

www.mkdsumi.com.mk

Ул. Булевар "Св. Климент Охридски" Бр.68: Скопје-Центар  
Тел. + 389 (0) 2 2581080

**Сектор за план и анализа, инвестиции и развој, информатички и комуникациски технологии**  
- **Одделение за план и анализа**

## ИЗВЕШТАЈ ЗА РАБОТЕЊЕТО ЗА 2025 год.

Стручна и техничка обработка:

Кети Јанакиевска

Спасен Михајловски

Гордана Серафимовска



Помошник - Директор

Игор Стојановски

вд Директор

Проф.д-р Здравко Трајанов





# НАЦИОНАЛНИ ШУМИ

во партнерство со природата

*Одделение за план и анализа*

## ПЕРСОНАЛНА КАРТА ЈП „НАЦИОНАЛНИ ШУМИ“ п.о. – СКОПЈЕ

Претседател на Управен одбор,  
Зоран Дончев

вд Директор,  
Проф.д-р Здравко Трајанов



Дејност

Станиснување со шуми и шумско земјиште

Облик на сопственост

Јавно претпријатие во државна сопственост

Седиште

1000 Скопје, ул.Булевар Св. Климент Охридски бр.68

# СОДРЖИНА

## I. ВОВЕД

## II. ИЗВЕШТАЈ ЗА ОСТВАРЕНОТО ПРОИЗВОДСТВО И ПРОДАЖБА НА ДРВНИ СОРТИМЕНТИ

1. Користење на шумите.....	1
1.1. Планирана и извршена сеча Табела 1.....	1
1.2. Планирана и остварена сеча на дрвна маса на пенушка Табела 1а .....	2
1.3. Извршена сеча со сопствени и надворешни извршители (режиско искористување) Табела 1б .....	3
1.4. Извршена сеча со сопствени и надворешни извршители (режиско искористување и пенушка) Табела 1в .....	4
1.5. Споредба на посечена дрвна маса 2025/2024 Табела 1г .....	5
1.6. Планиран и извршен дотур Табела 2 .....	6
1.7. Извршен дотур со сопствени и надворешни извршители Табела 2а .....	7
1.8. Споредба на дотурена дрвна маса 2025/2024 Табела 2б .....	8
1.9. Планиран и извршен превоз Табела 3 .....	9
1.10. Извршен превоз со сопствени и надворешни извршители Табела 3а .....	10
1.11. Споредба на превезена дрвна маса 2025/2024 Табела 3б .....	11
1.12. Преглед на планирана и остварена вкупна дрвна маса Табела 4 .....	12
1.13. Споредбен преглед остварена вкупна дрвна маса по фази 2025/2024 Табела 4а .....	13
1.14. Остварена продажба на дрвни сортименти Табела 5 .....	14
1.15. Споредбен преглед на остварена продажба на дрвни сортименти 2025/2024 Табела 5а .....	15
1.16. Преглед на залихи на дрвни сортименти со 31.12.2025г. Табела 6 .....	16
1.17. Ко м е н т а р .....	17-28
2. Преглед на изградба, реконструкција и прочистување на патишта Табела 7.....	29
2.1. Споредбен преглед 2025/2024 Табела 7а .....	30
2.2. Ко м е н т а р .....	31,32
3. Планирана и извршена сеча во приватни шуми и меѓи Табела 8 .....	33
3.1. Ко м е н т а р .....	34
4. Одгледување на шуми .....	35
Преглед на потрошени средства за проста репродукција на шуми по вид на работа	
4.1. Табела 9.....	35
4.2. Реализирани активности од проширена репродукција на шуми Табела 9а .....	36
4.3. Остварено расадничко производство Табела 9б.....	37,38
4.4. Ко м е н т а р .....	39-45
5. Заштита на шумите .....	46
5.1. Преглед на шумски пожари по место на настанување Табела 10 .....	46

5.2. Преглед на шумски пожари по дрвна маса Табела 10а .....	47,48
5.3. Преглед на шумски пожари по вид на шума Табела 10б .....	49
5.4. Извештај од работењето на шумочуварската служба Табела 10в .....	50
5.5. Извештај за нарушувања од непознат сторител Табела 10г .....	51
5.6. К о м е н т а р .....	52-59
6. Извршени работи за изработка на посебни планови за стопанисување со шумите .....	60-67
7. Број на вработени по квалификациона структура Табела 11 .....	68
7.1. К о м е н т а р .....	69

### III. ИЗВЕШТАЈ ЗА ОСТВАРЕНИТЕ ФИНАНСИСКИ РЕЗУЛТАТИ

1. Остварени финансиски резултати на ниво на ЈП .....	70
1.1. Биланс на состојбата Табела 12 .....	70
1.2. Биланс на успехот Табела 13 .....	71
1.2.1. Планирани и остварени приходи по видови Табела 14 .....	72
1.2.2. Планирани и остварени расходи по видови Табела 15 .....	72
1.2.3. Споредба на остварени приходи по видови 2025/2024 Табела 16 .....	73
1.2.4. Споредба на остварени расходи по видови 2025/2024 Табела 17 .....	73
1.3. Извештај за паричниот тек Табела 18 .....	74
1.4. Извештај за промените на главнината Табела 19 .....	75
К о м е н т а р .....	76-80
2. Остварени финансиски резултати по подружници .....	81
2.1. Остварени приходи и расходи Табела 20 .....	81
2.2. Вредност на почетни и завршни залихи Табела 21 .....	82
2.3. Планирани и остварени приходи и расходи Табела 22 .....	83
2.4. Споредбени податоци за остварени приходи и расходи 2025/2024 Табела 23 ....	84
2.5. Преглед на прилив и одлив Табела 24 .....	85
2.6. Споредбени податоци за приливот и одливот 2025/2024 Табела 25 .....	86
2.7. Исплатени судски решенија по подружници Табела 26 .....	87
2.8. Исплатени судски решенија по години Табела 27 .....	88
К о м е н т а р .....	89-91
3. Извештај за остварените приходи .....	92
3.1. Преглед на остварените приходи по видови Табела 28 .....	92
3.2. Преглед на остварените останати приходи по видови Табела 28а .....	93
3.3. Структура на вкупните приходи Табела 29 .....	94
3.4. Остварена просечна продажна цена Табела 30 .....	95
3.5. Споредба на остварената просечна продажна цена 2025/2024 Табела 31 .....	96
К о м е н т а р .....	97

4. Извештај за остварените расходи .....	98
4.1. Преглед на остварените расходи по видови Табела 32 .....	98
4.2. Преглед на остварените останати расходи по видови Табела 32а .....	99
4.3. Структура на вкупните расходи Табела 33 .....	100
4.4. Споредба на некои видови расходи 2025/2024 Табела 34 .....	101
4.5. Споредба на трошоците на Дирекција по видови 2025/2024 Табела 35 .....	102
К о м е н т а р .....	103
5. Показатели на деловното работење (5.1.-5.6.).....	104,105
5.7. Други финансиски податоци:	
Побарувања и обврски (Состојба 31.12.2025 год.) Табела 36.....	106

IV.ИЗВЕШТАЈ ЗА ДРУГИ АКТИВНОСТИ ВО РАБОТЕЊЕТО НА ЈП...107-116

## I. ВОВЕД

Основната дејност на ЈП "Национални шуми" е стопанисување со шумите за стопанска намена во државна сопственост.

Тоа подразбира, одгледување, користење и заштита на шумите, на начин, методи, техники и технологии, кои ќе обезбедат трајно зачувување и проширување на нивната површина, со што ќе се обезбеди најголем прираст согласно природните услови на месторастење, ќе се сочуваат и подобрат нивните производни и општокорисни функции и ќе се зголеми нивната вредност.

\* \* \*

Извештајот за работењето на ЈП "Национални шуми" во 2025 год. е изработен врз база на податоците за остварените производни резултати од работењето во сите основни и други дејности, како и врз основа на остварените финансиски резултати искажани во Годишната сметка заклучно со 31.12.2025 год.

Во овој извештај обработени се податоците за кои сметаме дека се релевантни за работењето во ЈП "Национални шуми" во целина и одделно за неговите подружници во деловната 2025 год.

При обработката на податоците извршена е компаративна анализа со проекциите во Програмата за работа за 2025 год., како и споредба со резултатите од работењето во претходната 2024 год.

Таквиот приод во анализата на резултатите од работењето, овозможува да се согледаат позитивните трендови, како и да се апострофираат негативните страни и проблеми во тековното работење. Добиените сознанија ќе претставуваат основа за предлагање на адекватни мерки за спроведување на деловната политика на претпријатието и за подобро и поуспешно работење во наредниот период.



**II.**

**ИЗВЕШТАЈ ЗА ОСТВАРЕНОТО  
ПРОИЗВОДСТВО И ПРОДАЖБА  
НА ДРВНИ СОРТИМЕНТИ  
ВО 2025 год.**



## 1. КОРИСТЕЊЕ НА ШУМИ

## 1.1. ПЛАНИРАНА И ИЗВРШЕНА СЕЧА ВО 2025 ГОДИНА

Во метри кубни

Табела 1

Реден број	Подружница	Сеча на техничко дрво			Сеча на огревно дрво			Планирано	Посечено	Вк. реализ. дрвена маса во %
		Планирано техничко дрво	Посечено техничко дрво	Оствар. на план во %	Планирано огревно дрво	Посечено огревно дрво	Оствар. на план во %	Огревно и техничко дрво	Огревно и техничко дрво	
1	"Малешево"-Берово	14.322,00	8.343,70	58	19.149,00	9.541,45	50	33.471,00	17.885,15	53
2	"Равна река"-Пехчево	9.489,00	10.171,04	107	5.311,00	14.774,94	278	14.800,00	24.945,98	169
3	"Осогово"-Кр.Паланка	2.441,00	858,30	35	29.271,00	11.380,87	39	31.712,00	12.239,17	39
4	"Кратово"-Кратово	366,00		0	10.950,00	1.445,78	13	11.316,00	1.445,78	13
5	"Осогово"-Кочани	8.279,00	2.411,16	29	16.238,00	9.651,00	59	24.517,00	12.062,16	49
6	"Серта"-Штип		215,23	###	11.956,00	2.665,72	22	11.956,00	2.880,95	24
7	"Плачковица"-Радовиш	8.192,00	3.195,13	39	22.370,00	9.386,73	42	30.562,00	12.581,86	41
8	"Плачковица"-Виница	10.877,00	2.668,05	25	13.273,00	5.390,90	41	24.150,00	8.058,95	33
9	"Беласица"-Струмица	7.300,00	2.898,79	40	19.518,00	7.977,43	41	26.818,00	10.876,22	41
10	"Саланцак"-Валандово			###	9.600,00	6.194,34	65	9.600,00	6.194,34	65
11	"Кожуф"-Гевгелија	10.840,00	6.647,00	61	20.930,00	18.981,00	91	31.770,00	25.628,00	81
12	"Демир Капија"-Д.Капија	1.483,00		0	11.122,00	8.469,00	76	12.605,00	8.469,00	67
13	"Бор"-Кавадарци	25.054,00	22.927,76	92	16.282,00	11.313,85	69	41.336,00	34.241,61	83
14	"Црн Бор"-Прилеп	3.041,00	4.165,09	137	17.687,00	3.811,00	22	20.728,00	7.976,09	38
15	"Бабуна"-Велес	400,00		0	26.642,00	7.607,85	29	27.042,00	7.607,85	28
16	"Шумарство"-Св.Николе	460,00	1.301,00	283	2.904,00	5.171,95	178	3.364,00	6.472,95	192
17	"Кајмакчалан"-Битола	12.070,00	6.389,15	53	13.479,00	7.215,55	54	25.549,00	13.604,70	53
18	"Бигла"-Демир Хисар	918,00	292,84	32	31.500,00	24.769,20	79	32.418,00	25.062,04	77
19	"Липа"-Крушево	637,00	214,83	34	14.504,00	8.357,20	58	15.141,00	8.572,03	57
20	"Преспадрво"-Ресен	869,00	1.017,80	117	24.304,00	11.444,00	47	25.173,00	12.461,80	50
21	"Галичица"-Охрид	7.808,00	3.589,62	46	37.520,00	17.425,40	46	45.328,00	21.015,02	46
22	"Јабланица"-Струга	1.881,00		0	19.800,00	4.662,20	24	21.681,00	4.662,20	22
23	"Стогово"-Дебар	500,00	51,00	10	11.285,00	4.857,00	43	11.785,00	4.908,00	42
24	"Лопушник"-Кичево	12.164,00	1.466,00	12	44.171,00	15.072,91	34	56.335,00	16.538,91	29
25	"Сандански"-Мак.Брод	5.310,00	2.346,19	44	23.326,00	12.166,60	52	28.636,00	14.512,79	51
26	"Шар"-Гостивар	200,00		0	18.714,00	10.843,10	58	18.914,00	10.843,10	57
27	"Лешница"-Тетово	173,00		0	5.083,00	1.185,80	23	5.256,00	1.185,80	23
28	"Караџица"-Скопје	1.450,00		0	26.497,00	11.889,80	45	27.947,00	11.889,80	43
29	"Куманово"-Куманово	340,00	58,99	17	8.860,00	3.393,06	38	9.200,00	3.452,05	38
30	"Голак"-Делчево	6.584,00	3.023,75	46	10.415,00	4.340,50	42	16.999,00	7.364,25	43
	<b>Вкупно:</b>	<b>153.448,00</b>	<b>84.252,42</b>	<b>55</b>	<b>542.661,00</b>	<b>271.386,13</b>	<b>50</b>	<b>696.109,00</b>	<b>355.638,55</b>	<b>51</b>

## 1.2. ПЛАНИРАНА И ОСТВАРЕНА СЕЧА НА ДРВНА МАСА НА ПЕНУШКА ЗА 2025 год.

Во метри кубни

Табела 1а

Реден број	Подружница	Сеча на техничко дрво на пенушка			Сеча на огревно дрво на пенушка			Планирано	Посечено	Вк. реализ. дрвна маса во %
		Планирано техничко дрво	Посечено техничко дрво	Оствар. на план во %	Планирано огревно дрво	Посечено огревно дрво	Оствар. на план во %	Огревно и техничко дрво	Огревно и техничко дрво	
1	"Малешево"-Берово	1.000,00	748,08	75	2.000,00	1.432,25	72	3.000,00	2.180,33	73
2	"Равна река"-Пехчево	0,00	7.078,38	###	0,00	12.615,54	####	0,00	19.693,92	####
3	"Осогово"-Кр.Паланка	0,00	742,79	###	3.650,00	8.060,57	221	3.650,00	8.803,36	241
4	"Кратово"-Кратово	0,00		###	0,00		####	0,00	0,00	####
5	"Осогово"-Кочани	0,00		###	0,00	3.534,70	####	0,00	3.534,70	####
6	"Серта"-Штип	0,00	215,23	###	5.850,00	2.086,72	36	5.850,00	2.301,95	39
7	"Плачковица"-Радовиш	0,00	8,30	###	400,00	2.495,05	624	400,00	2.503,35	626
8	"Плачковица"-Виница	0,00		###	0,00		####	0,00	0,00	####
9	"Беласица"-Струмица	0,00	10,37	###	2.975,00	3.506,50	118	2.975,00	3.516,87	118
10	"Саланцак"-Валандово	0,00		###	2.920,00	1.747,80	60	2.920,00	1.747,80	60
11	"Кожуф"-Гевгелија	0,00	3,00	###	7.420,00	7.062,00	95	7.420,00	7.065,00	95
12	"Д.Капија"-Д.Капија	0,00		###	4.893,00	3.031,65	62	4.893,00	3.031,65	62
13	"Бор"-Кавадарци	0,00		###	783,00	278,10	36	783,00	278,10	36
14	"Црн Бор"-Прилеп	0,00		###	932,00		0	932,00	0,00	0
15	"Бабуна"-Велес	0,00		###	4.682,00	3.339,25	71	4.682,00	3.339,25	71
16	"Шумарство"-Св.Николе	0,00	1.301,00	###	2.444,00	5.171,95	212	2.444,00	6.472,95	265
17	"Кајмакчалан"-Битола	0,00		###	1.400,00	870,30	62	1.400,00	870,30	62
18	"Бигла"-Демир Хисар	0,00		###	800,00	1.573,60	197	800,00	1.573,60	197
19	"Липа"-Крушево	0,00		###	2.000,00	2,00	0	2.000,00	2,00	0
20	"Преспадрво"-Ресен	0,00		###	0,00	568,60	####	0,00	568,60	####
21	"Галичица"-Охрид	0,00	152,90	###	14.365,00	7.591,10	53	14.365,00	7.744,00	54
22	"Јабланица"-Струга	0,00		###	0,00		####	0,00	0,00	####
23	"Стогово"-Дебар	0,00	1,00	###	2.100,00	1.221,00	58	2.100,00	1.222,00	58
24	"Лопушник"-Кичево	0,00	362,14	###	2.040,00	4.579,60	224	2.040,00	4.941,74	242
25	"Сандански"-Мак.Брод	0,00		###	850,00	1.420,20	167	850,00	1.420,20	167
26	"Шар"-Гостивар	0,00		###	3.300,00	4.798,70	145	3.300,00	4.798,70	145
27	"Лешница"-Тетово	0,00		###	1.986,00	1.043,00	53	1.986,00	1.043,00	53
28	"Караџица"-Скопје	0,00		###	3.380,00	10.866,50	321	3.380,00	10.866,50	321
29	"Куманово"-Куманово	0,00	56,17	###	4.800,00	389,25	8	4.800,00	445,42	9
30	"Голак"-Делчево	1.881,00	1.431,40	76	2.042,00	1.601,40	78	3.923,00	3.032,80	77
	<b>Вкупно:</b>	<b>2.881,00</b>	<b>12.110,76</b>	<b>420</b>	<b>78.012,00</b>	<b>90.887,33</b>	<b>117</b>	<b>80.893,00</b>	<b>102.998,09</b>	<b>127</b>

**1.3. ИЗВРШЕНА СЕЧА СО СОПСТВЕНИ И НАДВОРЕШНИ ИЗВРШИТЕЛИ ВО 2025 ГОДИНА**  
(режиско искористување)

Во метри кубни

Табела 16

Р.број	Подружница	Сеча со сопствени извршители			Сеча со надворешни извршители			Посечено		Вк. реализ. дрвна маса
		Техничко дрво	Огривно дрво	Вкупно	Техничко дрво	Огривно дрво	Вкупно	Техничко дрво	Огривно дрво	
1	"Малешев" - Берово	9,41	42,00	51,41	7.586,21	8.067,20	15.653,41	7.595,62	8.109,20	15.704,82
2	"Равна Река" - Пехчево	112,60	105,10	217,70	2.980,06	2.054,30	5.034,36	3.092,66	2.159,40	5.252,06
3	"Осогово" - Кр. Паланка	0,00	2.622,00	2.622,00	115,51	698,30	813,81	115,51	3.320,30	3.435,81
4	"Кратово" - Кратово	0,00	143,78	143,78	0,00	1.302,00	1.302,00	0,00	1.445,78	1.445,78
5	"Осогово" - Кочани	0,00	5,60	5,60	2.411,16	6.110,70	8.521,86	2.411,16	6.116,30	8.527,46
6	"Серта" - Штип	0,00	0,00	0,00	0,00	579,00	579,00	0,00	579,00	579,00
7	"Плачковица" - Радовиш	0,00	0,00	0,00	3.186,83	6.891,68	10.078,51	3.186,83	6.891,68	10.078,51
8	"Плачковица" - Веница	0,00	0,00	0,00	2.668,05	5.390,90	8.058,95	2.668,05	5.390,90	8.058,95
9	"Беласица" - Струмица	0,00	1,43	1,43	2.888,42	4.469,50	7.357,92	2.888,42	4.470,93	7.359,35
10	"Саланџак" - Валандово	0,00	330,44	330,44	0,00	4.116,10	4.116,10	0,00	4.446,54	4.446,54
11	"Кожуф" - Гевгелија	0,00	0,00	0,00	6.644,00	11.919,00	18.563,00	6.644,00	11.919,00	18.563,00
12	"Демир Капија" - Д. Капија	0,00	115,50	115,50	0,00	5.321,85	5.321,85	0,00	5.437,35	5.437,35
13	"Бор" - Кавадарци	96,88	707,25	804,13	22.830,88	10.328,50	33.159,38	22.927,76	11.035,75	33.963,51
14	"Црн Бор" - Прилеп	4.165,09	0,00	4.165,09	0,00	3.811,00	3.811,00	4.165,09	3.811,00	7.976,09
15	"Бабуна" - Велес	0,00	5,60	5,60	0,00	4.263,00	4.263,00	0,00	4.268,60	4.268,60
16	"Шумарство" - Св. Николе	0,00	0,00	0,00	0,00	0,00	0,00	0,00	0,00	0,00
17	"Кајмакчалан" - Битола	9,18	228,90	238,08	6.379,97	6.116,35	12.496,32	6.389,15	6.345,25	12.734,40
18	"Бигла" - Демир Хисар	35,00	345,80	380,80	257,84	22.849,80	23.107,64	292,84	23.195,60	23.488,44
19	"Лила" - Крушево	165,66	11,20	176,86	49,17	8.344,00	8.393,17	214,83	8.355,20	8.570,03
20	"Преспадраг" - Ресен	1.017,80	6.618,70	7.636,50	0,00	4.256,70	4.256,70	1.017,80	10.875,40	11.893,20
21	"Галичица" - Охрид	0,00	157,50	157,50	3.436,72	9.676,80	13.113,52	3.436,72	9.834,30	13.271,02
22	"Јабланица" - Струга	0,00	752,00	752,00	0,00	3.910,20	3.910,20	0,00	4.662,20	4.662,20
23	"Стогово" - Дебар	0,00	156,00	156,00	50,00	3.480,00	3.530,00	50,00	3.636,00	3.686,00
24	"Попушник" - Кичево	66,60	561,90	628,50	1.037,26	9.931,41	10.968,67	1.103,86	10.493,31	11.597,17
25	"Сандански" - Мак. Брод	74,34	1.896,75	1.971,09	2.271,85	8.849,65	11.121,50	2.346,19	10.746,40	13.092,59
26	"Шар" - Гостивар	0,00	1.320,00	1.320,00	0,00	4.724,40	4.724,40	0,00	6.044,40	6.044,40
27	"Лешница" - Тетово	0,00	142,80	142,80	0,00	0,00	0,00	0,00	142,80	142,80
28	"Караџица" - Скопје	0,00	269,10	269,10	0,00	754,20	754,20	0,00	1.023,30	1.023,30
29	"Куманово" - Куманово	2,82	159,81	162,63	0,00	2.844,00	2.844,00	2,82	3.003,81	3.006,63
30	"Голак" - Делчево	70,50	163,70	234,20	1.521,85	2.575,40	4.097,25	1.592,35	2.739,10	4.331,45
<b>Вкупно:</b>		<b>5.825,88</b>	<b>16.862,86</b>	<b>22.688,74</b>	<b>66.315,78</b>	<b>163.635,94</b>	<b>229.951,72</b>	<b>72.141,66</b>	<b>180.498,80</b>	<b>252.640,46</b>

8,98 %

91,02 %

1.4. Остварено производство со сопствени и надворешни извршители и на пенушка на ниво на ЈП Национални шуми за 2025 год. во фаза сеча:

Во метри кубни

Табела 1в

На ниво на ЈП	Посечена дрвна маса со сопствени работници - m <sup>3</sup> -			Посечена дрвна маса со надворешни извршители - m <sup>3</sup> -			Посечена вкупна дрвна маса од режиско производство на ниво на ЈП - m <sup>3</sup> -		
	Техничко дрво	Огревно дрво	Вкупно	Техничко дрво	Огревно дрво	Вкупно	Техничко дрво	Огревно дрво	Вкупно
	1	2	3=1+2	4	5	6=4+5	7=1+4	8=2+5	9=7+8
	5.825,88	16.862,86	22.688,74	66.315,78	163.635,94	229.951,72	72.141,66	180.498,80	252.640,46

На ниво на ЈП	Посечена вкупна дрвна маса од режиско производство на ниво на ЈП - m <sup>3</sup> -			Посечена дрвна маса на пенушка - m <sup>3</sup> -			Посечена вкупна дрвна маса на ниво на ЈП - m <sup>3</sup> -		
	Техничко дрво	Огревно дрво	Вкупно	Техничко дрво	Огревно дрво	Вкупно	Техничко дрво	Огревно дрво	Вкупно
	1	2	3=1+2	4	5	6=4+5	7=1+4	8=2+5	9=7+8
	72.141,66	180.498,80	252.640,46	12.110,76	90.887,33	102.998,09	84.252,42	271.386,13	355.638,55

## 1.5. ПРЕГЛЕД НА ПЛАНИРАНА И ПОСЕЧЕНА ДРВНА МАСА - Споредба 2025 / 2024 год.

Табела 1\*

Ред. бр.	Подружница	ТЕХНИЧКО ДРВО - м <sup>3</sup>						ОГРЕВНО ДРВО - м <sup>3</sup>						ВКУПНА ДРВНА МАСА - м <sup>3</sup>						Индекс на остварено 2025/2024			
		2024 год.			2025 год.			2024 год.			2025 год.			2024 год.			2025 год.			Техничко дрво	Вкупно дрво		
		Планирано	Остварено	Оствар. на план	Планирано	Остварено	Оствар. на план	Планирано	Остварено	Оствар. на план	Планирано	Остварено	Оствар. на план	Планирано	Остварено	Оствар. на план	Планирано	Остварено	Оствар. на план				
		2	3	4	5	6	7	8	9	10	11	12	13	14	15	16	17	18	19	20	21	22	
1	"Малешев" - Берово	11.980	6.904	58	14.322	8.344	58	18.111	6.711	37	19.149	9.541	50	30.091	13.615	45	33.471	17.885	53	1,21	1,42	1,31	
2	"Равна Река" - Пехчево	8.555	15.866	185	9.489	10.171	107	4.805	23.616	491	5.311	14.775	278	13.360	39.482	296	14.800	24.946	169	0,64	0,63	0,63	
3	"Осогово" - Кр. Паланка	1.849	6.401	346	2.441	858	35	30.541	11.055	36	29.271	11.381	39	32.390	17.456	54	31.712	12.239	39	0,13	1,03	0,70	
4	"Кратово" - Кратово	120	33	28	366	0	0	10.735	790	7	10.950	1.446	13	10.855	824	8	11.316	1.446	13	0,00	1,83	1,76	
5	"Осогово" - Кочани	6.009	2.447	41	8.279	2.411	29	14.194	6.566	46	16.238	9.651	59	20.203	9.013	45	24.517	12.062	49	0,99	1,47	1,34	
6	"Серта" - Штип	0	10	###	215	###	###	10.624	2.633	25	11.956	2.666	22	10.624	2.643	25	11.956	2.881	24	21,52	1,01	1,09	
7	"Плачковица" - Радовиш	7.018	5.423	77	8.192	3.195	39	20.174	9.238	46	22.370	9.387	42	27.192	14.661	54	30.562	12.582	41	0,59	1,02	0,86	
8	"Плачковица" - Ваница	10.569	4.433	42	10.877	2.668	25	14.638	4.416	30	13.273	5.391	41	25.207	8.849	35	24.150	8.059	33	0,60	1,22	0,91	
9	"Беласица" - Струмица	6.350	3.665	58	7.300	2.899	40	21.250	9.781	46	19.518	7.977	41	27.600	13.446	49	26.818	10.876	41	0,79	0,82	0,81	
10	"Саланцак" - Валандово	0	0	###	0	0	###	9.540	5.147	54	9.600	6.194	65	9.540	5.147	54	9.600	6.194	65	#####	#####	1,20	1,20
11	"Кожуф" - Гевгелија	9.555	7.027	74	10.840	6.647	61	19.376	19.556	101	20.930	18.981	91	28.931	26.583	92	31.770	25.628	81	0,95	0,97	0,96	
12	"Демир Капија" - Д. Капија	0	0	###	1.483	0	0	10.200	5.855	57	11.122	8.469	76	10.200	5.855	57	12.605	8.469	67	#####	#####	1,45	1,45
13	"Бор" - Кавдарци	16.386	11.085	68	25.054	22.928	92	18.014	12.362	69	16.282	11.314	69	34.400	23.447	68	41.336	34.242	83	2,07	0,92	1,46	
14	"Црн Бор" - Прилеп	3.780	2.942	78	3.041	4.165	137	12.242	4.749	39	17.687	3.811	22	16.022	7.691	48	20.728	7.976	38	1,42	0,80	1,04	
15	"Бабуна" - Велес	464	0	0	400	0	0	31.973	7.078	22	26.642	7.608	29	32.437	7.078	22	27.042	7.608	28	#####	#####	1,07	1,07
16	"Шумарство" - Св. Николе	375	311	83	460	1.301	283	3.133	2.151	69	2.904	5.172	178	3.508	2.462	70	3.364	6.473	192	4,18	2,40	2,63	
17	"Кајмакчалан" - Битола	10.363	5.835	56	12.070	6.389	53	10.723	6.445	60	13.479	7.216	54	21.086	12.280	58	25.549	13.605	53	1,10	1,12	1,11	
18	"Бигла" - Демир Хисар	0	23	###	918	293	32	30.123	12.755	42	31.500	24.769	79	30.123	12.777	42	32.418	25.062	77	12,84	1,94	1,96	
19	"Липа" - Крушево	788	313	40	637	215	34	15.683	9.403	60	14.504	8.357	58	16.471	9.717	59	15.141	8.572	57	0,69	0,89	0,88	
20	"Преспандрево" - Ресен	930	627	67	869	1.018	117	16.961	11.958	71	24.304	11.444	47	17.891	12.585	70	25.173	12.462	50	1,62	0,96	0,99	
21	"Галичица" - Охрид	5.305	3.688	70	7.808	3.590	46	20.540	13.375	65	37.520	17.425	46	25.845	17.063	66	45.328	21.015	46	0,97	1,30	1,23	
22	"Јабланица" - Струга	2.280	0	0	1.881	0	0	18.349	4.387	24	19.800	4.662	24	20.629	4.387	21	21.681	4.662	22	#####	#####	1,06	1,06
23	"Стогово" - Дебар	550	120	22	500	51	10	10.874	3.860	35	11.285	4.857	43	11.424	3.980	35	11.785	4.908	42	0,43	1,26	1,23	
24	"Топушник" - Кичево	6.538	1.799	28	12.164	1.466	12	41.240	14.643	36	44.171	15.073	34	47.778	16.442	34	56.335	16.539	29	0,81	1,03	1,01	
25	"Сандански" - Мак. Брод	4.345	788	18	5.310	2.346	44	22.269	7.329	33	23.326	12.167	52	26.614	8.117	30	28.636	14.513	51	2,98	1,66	1,79	
26	"Шар" - Гостивар	0	0	###	200	0	0	14.943	10.967	73	18.714	10.843	58	14.943	10.967	73	18.914	10.843	57	#####	#####	0,99	0,99
27	"Лешница" - Тетово	532	131	25	173	0	0	4.963	809	16	5.083	1.186	23	5.495	939	17	5.256	1.186	23	0,00	1,47	1,26	
28	"Караџица" - Скопје	0	0	###	1.450	0	0	24.083	8.065	33	26.497	11.890	45	24.083	8.065	33	27.947	11.890	43	#####	#####	1,47	1,47
29	"Куманово" - Куманово	80	24	30	340	59	17	8.690	2.521	29	8.860	3.393	38	8.770	2.545	29	9.200	3.452	38	2,47	1,35	1,36	
30	"Голак" - Делчево	7.540	2.844	38	6.584	3.024	46	14.010	2.563	18	10.415	4.341	42	21.550	5.407	25	16.999	7.364	43	1,06	1,69	1,36	
Вкупно:		122.261	82.741	68	153.448	84.252	55	503.001	240.783	48	542.661	271.386	50	625.262	323.524	52	696.109	355.639	51	1,02	1,13	1,10	
Разлика во м3 2025/2024 год.																							

## 1.6. ПЛАНИРАН И ИЗВРШЕН ДОТУР ВО 2025 ГОДИНА

Во метри кубни

Табела 2

Реден број	Подружница	Дотур на техничко дрво			Дотур на огревно дрво			Планирано	Дотурено	Вк. реализ. дрвна маса во %
		Планирано техничко дрво	Дотурено техничко дрво	Оствар. на план во %	Планирано огревно дрво	Дотурено огревно дрво	Оствар. на план во %	Огревно и техничко дрво	Огревно и техничко дрво	
1	"Малешево"-Берово	13.322,00	7.595,62	57	17.149,00	8.109,20	47	30.471,00	15.704,82	52
2	"Равна река"-Пехчево	9.489,00	3.092,66	33	5.311,00	2.159,40	41	14.800,00	5.252,06	35
3	"Осогово"-Кр.Паланка	2.441,00	115,51	5	25.621,00	3.083,20	12	28.062,00	3.198,71	11
4	"Кратово"-Кратово	366,00		0	10.950,00	1.363,00	12	11.316,00	1.363,00	12
5	"Осогово"-Кочани	8.279,00	2.411,16	29	16.238,00	6.116,30	38	24.517,00	8.527,46	35
6	"Серта"-Штип			###	6.106,00	579,00	9	6.106,00	579,00	9
7	"Плачковица"-Радовиш	8.192,00	3.186,83	39	21.970,00	6.691,68	30	30.162,00	9.878,51	33
8	"Плачковица"-Виница	10.877,00	2.668,05	25	13.273,00	5.391,95	41	24.150,00	8.060,00	33
9	"Беласица"-Струмица	7.300,00	2.888,42	40	16.543,00	4.470,93	27	23.843,00	7.359,35	31
10	"Саланцак"-Валандово			###	6.680,00	4.508,00	67	6.680,00	4.508,00	67
11	"Кожуф"-Гевгелија	10.840,00	7.112,00	66	13.510,00	14.109,00	104	24.350,00	21.221,00	87
12	"Демир Капија"-Д.Капија	1.483,00		0	6.229,00	5.437,35	87	7.712,00	5.437,35	71
13	"Бор"-Кавадарци	25.054,00	20.723,76	83	15.499,00	10.837,75	70	40.553,00	31.561,51	78
14	"Црн Бор"-Прилеп	3.041,00	4.085,09	134	16.755,00	3.811,00	23	19.796,00	7.896,09	40
15	"Бабуна"-Велес	400,00		0	21.960,00	4.369,20	20	22.360,00	4.369,20	20
16	"Шумарство"-Св.Николе	460,00		0	460,00		0	920,00	0,00	0
17	"Кајмакчалан"-Битола	12.070,00	6.389,15	53	12.079,00	6.382,35	53	24.149,00	12.771,50	53
18	"Бигла"-Демир Хисар	918,00	292,84	32	30.700,00	21.670,30	71	31.618,00	21.963,14	69
19	"Липа"-Крушево	637,00	214,83	34	12.504,00	8.398,60	67	13.141,00	8.613,43	66
20	"Преспадрво"-Ресен	869,00	1.017,80	117	24.304,00	10.875,40	45	25.173,00	11.893,20	47
21	"Галичица"-Охрид	7.808,00	3.449,60	44	23.155,00	9.886,10	43	30.963,00	13.335,70	43
22	"Јабланица"-Струга	1.881,00		0	19.800,00	4.820,20	24	21.681,00	4.820,20	22
23	"Стогово"-Дебар	500,00	50,00	10	9.185,00	3.486,00	38	9.685,00	3.536,00	37
24	"Лопушник"-Кичево	12.164,00	1.044,14	9	42.968,00	10.311,66	24	55.132,00	11.355,80	21
25	"Сандански"-Мак.Брод	5.310,00	2.501,81	47	22.476,00	11.448,00	51	27.786,00	13.949,81	50
26	"Шар"-Гостивар	200,00		0	15.414,00	6.104,20	40	15.614,00	6.104,20	39
27	"Лешница"-Тетово	173,00		0	3.097,00	142,80	5	3.270,00	142,80	4
28	"Караџица"-Скопје	1.450,00		0	23.117,00	1.025,30	4	24.567,00	1.025,30	4
29	"Куманово"-Куманово	340,00	2,82	1	4.060,00	2.907,81	72	4.400,00	2.910,63	66
30	"Голак"-Делчево	4.703,00	1.592,35	34	8.373,00	2.741,20	33	13.076,00	4.333,55	33
	<b>Вкупно:</b>	<b>150.567,00</b>	<b>70.434,44</b>	<b>47</b>	<b>465.486,00</b>	<b>181.236,88</b>	<b>39</b>	<b>616.053,00</b>	<b>251.671,32</b>	<b>41</b>

**1.7. ИЗВРШЕН ДОТУР СО СОПСТВЕНИ И НАДВОРЕШНИ ИЗВРШИТЕЛИ  
ВО 2025 ГОДИНА**

Во метри кубни

Табела 2а

Р.број	Подружница	Дотур со сопствени извршители			Дотур со надворешни извршители			Дотурено		Вк. реализ. дрвна маса
		Техничко дрво	Огревно дрво	Вкупно	Техничко дрво	Огревно дрво	Вкупно	Техничко дрво	Огревно дрво	
1	"Малешево" - Берово	26,17	86,00	112,17	7.569,45	8.023,20	15.592,65	7.595,62	8.109,20	15.704,82
2	"Равна Река" - Пехчево	112,60	105,10	217,70	2.980,06	2.054,30	5.034,36	3.092,66	2.159,40	5.252,06
3	"Осогово" - Кр. Паланка	0,00	2.409,90	2.409,90	115,51	673,30	788,81	115,51	3.083,20	3.198,71
4	"Кратово" - Кратово	0,00	140,00	140,00	0,00	1.223,00	1.223,00	0,00	1.363,00	1.363,00
5	"Осогово" - Кочани	0,00	5,60	5,60	2.411,16	6.110,70	8.521,86	2.411,16	6.116,30	8.527,46
6	"Серта" - Штип	0,00	0,00	0,00	0,00	579,00	579,00	0,00	579,00	579,00
7	"Плачковица" - Радовиш	0,00	0,00	0,00	3.186,83	6.691,68	9.878,51	3.186,83	6.691,68	9.878,51
8	"Плачковица" - Винаца	0,00	0,00	0,00	2.668,05	5.391,95	8.060,00	2.668,05	5.391,95	8.060,00
9	"Беласица" - Струмица	0,00	1,43	1,43	2.888,42	4.469,50	7.357,92	2.888,42	4.470,93	7.359,35
10	"Саланџак" - Валандово	0,00	0,00	0,00	0,00	4.508,00	4.508,00	0,00	4.508,00	4.508,00
11	"Кожуф" - Гевгелија	0,00	0,00	0,00	7.112,00	14.109,00	21.221,00	7.112,00	14.109,00	21.221,00
12	"Демир Капија" - Д. Капија	0,00	115,50	115,50	0,00	5.321,85	5.321,85	0,00	5.437,35	5.437,35
13	"Бор" - Кавадарци	96,88	707,25	804,13	20.626,88	10.130,50	30.757,38	20.723,76	10.837,75	31.561,51
14	"Црн Бор" - Прилеп	4.085,09	0,00	4.085,09	0,00	3.811,00	3.811,00	4.085,09	3.811,00	7.896,09
15	"Бабуна" - Велес	0,00	420,20	420,20	0,00	3.949,00	3.949,00	0,00	4.369,20	4.369,20
16	"Шумарство" - Св. Николе	0,00	0,00	0,00	0,00	0,00	0,00	0,00	0,00	0,00
17	"Кајмакчалан" - Битола	9,18	266,00	275,18	6.379,97	6.116,35	12.496,32	6.389,15	6.382,35	12.771,50
18	"Бигла" - Демир Хисар	35,00	345,80	380,80	257,84	21.324,50	21.582,34	292,84	21.670,30	21.963,14
19	"Липа" - Крушево	165,66	46,20	211,86	49,17	8.352,40	8.401,57	214,83	8.398,60	8.613,43
20	"Преспадрво" - Ресен	1.017,80	6.618,70	7.636,50	0,00	4.256,70	4.256,70	1.017,80	10.875,40	11.893,20
21	"Галичица" - Охрид	0,00	245,70	245,70	3.449,60	9.640,40	13.090,00	3.449,60	9.886,10	13.335,70
22	"Јабланица" - Струга	0,00	810,00	810,00	0,00	4.010,20	4.010,20	0,00	4.820,20	4.820,20
23	"Стогово" - Дебар	0,00	156,00	156,00	50,00	3.330,00	3.380,00	50,00	3.486,00	3.536,00
24	"Лопушник" - Кичево	66,60	534,25	600,85	977,54	9.777,41	10.754,95	1.044,14	10.311,66	11.355,80
25	"Сандански" - Мак. Брод	74,34	549,50	623,84	2.427,47	10.898,50	13.325,97	2.501,81	11.448,00	13.949,81
26	"Шар" - Гостивар	0,00	1.320,00	1.320,00	0,00	4.784,20	4.784,20	0,00	6.104,20	6.104,20
27	"Лешница" - Тетово	0,00	142,80	142,80	0,00	0,00	0,00	0,00	142,80	142,80
28	"Караџица" - Скопје	0,00	269,10	269,10	0,00	756,20	756,20	0,00	1.025,30	1.025,30
29	"Куманово" - Куманово	2,82	159,81	162,63	0,00	2.748,00	2.748,00	2,82	2.907,81	2.910,63
30	"Голак" - Делчево	70,50	153,20	223,70	1.521,85	2.588,00	4.109,85	1.592,35	2.741,20	4.333,55
<b>Вкупно:</b>		<b>5.762,64</b>	<b>15.608,04</b>	<b>21.370,68</b>	<b>64.671,80</b>	<b>165.628,84</b>	<b>230.300,64</b>	<b>70.434,44</b>	<b>181.236,88</b>	<b>251.671,32</b>

8,49 %

91,51 %

## 1.8. ПРЕГЛЕД НА ПЛАНИРАНА И ДОТУРЕНА ДРВНА МАСА - Споредба 2025 / 2024 год.

Р.број	Подружница	ТЕХНИЧКО ДРВО - м <sup>3</sup>						ОГРЕВНО ДРВО - м <sup>3</sup>						ВКУПНА ДРВНА МАСА - м <sup>3</sup>						Индекс на остварено 2025/2024		
		2024 год.			2025 год.			2024 год.			2025 год.			2024 год.			2025 год.			Техничко дрво	Огревно дрво	Вкупно индекс
		Планирано	Остварено	на план %	Планирано	Остварено	на план %	Планирано	Остварено	на план %	Планирано	Остварено	на план %	Планирано	Остварено	на план %	Планирано	Остварено	на план %			
1		2	3	4	5	6	7	8	9	10	11	12	13	14	15	16	17	18	19	20	21=20/18	22=18/15
1	"Малешово" - Берово	10.980	6.022	55	13.322	7.596	57	16.111	5.760	36	17.149	8.109	47	27.091	11.781	43	30.471	15.705	52	1,26	1,41	1,33
2	"Равна Река" - Пехчево	8.555	2.218	26	9.489	3.093	33	4.805	2.472	51	5.311	2.159	41	13.360	4.690	35	14.800	5.252	35	1,39	0,87	1,12
3	"Осогово" - Кр. Паланка	1.849	763	41	2.441	116	5	24.171	6.795	28	25.621	3.083	12	26.020	7.558	29	28.062	3.199	11	0,15	0,45	0,42
4	"Кратово" - Кратово	120	33	28	366	0	0	8.221	786	10	10.950	1.363	12	8.341	819	10	11.316	1.363	12	0,00	1,73	1,66
5	"Осогово" - Кочани	6.009	2.447	41	8.279	2.411	29	14.194	6.537	46	16.238	6.116	38	20.203	8.984	44	24.517	8.527	35	0,99	0,94	0,95
6	"Серта" - Штип	0	0	###	0	0	###	2.109	894	42	6.106	579	9	2.109	894	42	6.106	579	9	###	0,65	0,65
7	"Плачковица" - Радовиш	7.018	5.406	77	8.192	3.187	39	19.474	8.278	43	21.970	6.692	30	26.492	13.684	52	30.162	9.879	33	0,59	0,81	0,72
8	"Плачковица" - Виноца	10.569	4.433	42	10.877	2.668	25	14.638	4.367	30	13.273	5.392	41	25.207	8.800	35	24.150	8.060	33	0,60	1,23	0,92
9	"Беласица" - Струмица	6.350	2.899	46	7.300	2.888	40	12.650	5.194	41	16.543	4.471	27	19.000	8.092	43	23.843	7.359	31	1,00	0,86	0,91
10	"Саланцак" - Валандово	0	0	###	0	0	###	5.020	1.471	29	6.680	4.508	67	5.020	1.471	29	6.680	4.508	67	###	3,06	3,06
11	"Кожуф" - Гевгелија	9.555	7.392	77	10.840	7.112	66	12.596	10.507	83	13.510	14.109	104	22.151	17.899	81	24.350	21.221	87	0,96	1,34	1,19
12	"Демир Капија" - Д. Капија	0	0	###	1.483	0	0	7.900	4.292	54	6.229	5.437	87	7.900	4.292	54	7.712	5.437	71	###	1,27	1,27
13	"Бор" - Кавадарци	16.386	11.085	68	25.054	20.724	83	17.714	12.158	69	15.499	10.838	70	34.100	23.243	68	40.553	31.562	78	1,87	0,89	1,36
14	"Црн Бор" - Прилеп	3.780	2.942	78	3.041	4.085	134	11.310	4.749	42	16.755	3.811	23	15.090	7.691	51	19.796	7.896	40	1,39	0,80	1,03
15	"Бабуна" - Велес	464	0	0	400	0	0	23.320	3.886	17	21.960	4.369	20	23.784	3.886	16	22.360	4.369	20	###	1,12	1,12
16	"Шумарство" - Св. Николе	375	0	0	460	0	0	375	0	0	460	0	0	750	0	0	920	0	0	###	###	###
17	"Кајмакчалан" - Битола	10.363	5.881	57	12.070	6.389	53	9.523	4.870	51	12.079	6.382	53	19.886	10.751	54	24.149	12.772	53	1,09	1,31	1,19
18	"Битла" - Демир Хисар	0	23	###	918	293	32	27.861	11.508	41	30.700	21.670	71	27.861	11.531	41	31.618	21.963	69	###	1,88	1,90
19	"Липа" - Крушево	788	313	40	637	215	34	12.283	7.997	65	12.504	8.399	67	13.071	8.311	64	13.141	8.613	66	0,69	1,05	1,04
20	"Преспандрво" - Ресен	930	627	67	869	1.018	117	16.961	11.628	69	24.304	10.875	45	17.891	12.255	68	25.173	11.893	47	1,62	0,94	0,97
21	"Галичица" - Охрид	5.305	3.621	68	7.808	3.450	44	18.340	6.402	35	23.155	9.886	43	23.645	10.024	42	30.963	13.336	43	0,95	1,54	1,33
22	"Јабланица" - Струга	2.280	0	0	1.881	0	0	18.349	3.913	21	19.800	4.820	24	20.629	3.913	19	21.681	4.820	22	###	1,23	1,23
23	"Стогово" - Дебар	550	120	22	500	50	10	8.774	2.581	29	9.185	3.486	38	9.324	2.701	29	9.685	3.536	37	0,42	1,35	1,31
24	"Попушник" - Кичево	6.538	1.420	22	12.164	1.044	9	39.520	10.810	27	42.968	10.312	24	46.058	12.230	27	55.132	11.356	21	0,74	0,95	0,93
25	"Сандански" - Мак. Брод	4.345	788	18	5.310	2.502	47	21.569	6.097	28	22.476	11.448	51	25.914	6.885	27	27.786	13.950	50	3,17	1,88	2,03
26	"Шар" - Гостивар	0	0	###	200	0	0	14.643	7.581	52	15.414	6.104	40	14.643	7.581	52	15.614	6.104	39	###	0,81	0,81
27	"Лешница" - Тетово	532	131	25	173	0	0	2.977	0	0	3.097	143	5	3.509	131	4	3.270	143	4	0,00	###	1,09
28	"Караица" - Скопје	0	0	###	1.450	0	0	11.243	2.154	19	23.117	1.025	4	11.243	2.154	19	24.567	1.025	4	###	0,48	0,48
29	"Куманово" - Куманово	80	15	18	340	3	1	5.650	1.272	23	4.060	2.908	72	5.730	1.287	22	4.400	2.911	66	0,19	2,29	2,26
30	"Голак" - Делчево	1.632	903	55	4.703	1.592	34	4.968	883	18	8.373	2.741	33	6.600	1.785	27	13.076	4.334	33	1,76	3,11	2,43
	<b>Вкупно:</b>	115.353	59.482	52	150.567	70.434	47	407.269	155.842	38	465.486	181.237	39	522.622	215.324	41	616.053	251.671	41	1,13	1,16	1,17
	<b>Разлика во м3 2025/2024 год.</b>					10.952						25.395						36.347				

## 1.9. ПЛАНИРАН И ИЗВРШЕН ПРЕВОЗ ВО 2025 ГОДИНА

Во метри кубни

Табела 3

Реден број	Подружница	Превоз на техничко дрво			Превоз на огревно дрво			Планирано	Превезено	Вк. реализ. дрвена маса во %
		Планирано техничко дрво	Превезено техничко дрво	Оствар. на план во %	Планирано огревно дрво	Превезено огревно дрво	Оствар. на план во %	Огревно и техничко дрво	Огревно и техничко дрво	
1	"Малешево"-Берово		6,44		10.744,00	3.883,50	36	10.744,00	3.889,94	36
2	"Равна река"-Пехчево				2.968,00	1.180,40	40	2.968,00	1.180,40	40
3	"Осогово"-Кр.Паланка				17.816,00	2.016,90	11	17.816,00	2.016,90	11
4	"Кратово"-Кратово				7.405,00	819,10	11	7.405,00	819,10	11
5	"Осогово"-Кочани				9.487,00	1.464,25	15	9.487,00	1.464,25	15
6	"Серта"-Штип				4.274,00	387,50	9	4.274,00	387,50	9
7	"Плачковица"-Радовиш				13.949,00	4.271,40	31	13.949,00	4.271,40	31
8	"Плачковица"-Виница				7.589,00	3.541,45	47	7.589,00	3.541,45	47
9	"Беласица"-Струмица				9.271,00	3.556,83	38	9.271,00	3.556,83	38
10	"Саланџак"-Валандово				3.290,00	2.235,80	68	3.290,00	2.235,80	68
11	"Кожуф"-Гевгелија				9.790,00	6.321,40	65	9.790,00	6.321,40	65
12	"Демир Капија"-Д.Капија				4.999,00	3.854,90	77	4.999,00	3.854,90	77
13	"Бор"-Кавадарци				11.786,00	5.664,85	48	11.786,00	5.664,85	48
14	"Црн Бор"-Прилеп				8.627,00	2.503,20	29	8.627,00	2.503,20	29
15	"Бабунa"-Велес				13.255,00	1.301,65	10	13.255,00	1.301,65	10
16	"Шумарство"-Св.Николе						###	0,00	0,00	###
17	"Кајмакчалан"-Битола				7.371,00	3.422,78	46	7.371,00	3.422,78	46
18	"Бигла"-Демир Хисар				16.660,00	10.619,80	64	16.660,00	10.619,80	64
19	"Липа"-Крушево				6.007,00	3.351,80	56	6.007,00	3.351,80	56
20	"Преспадрво"-Ресен				13.977,00	5.145,20	37	13.977,00	5.145,20	37
21	"Галичица"-Охрид				16.550,00	5.197,05	31	16.550,00	5.197,05	31
22	"Јабланица"-Струга				16.755,00	3.329,10	20	16.755,00	3.329,10	20
23	"Стогово"-Дебар				5.952,00	1.185,00	20	5.952,00	1.185,00	20
24	"Лопушник"-Кичево				23.228,00	3.929,80	17	23.228,00	3.929,80	17
25	"Сандански"-Мак.Брод		40,12		8.891,00	5.340,35	60	8.891,00	5.380,47	61
26	"Шар"-Гостивар				10.022,00	2.491,10	25	10.022,00	2.491,10	25
27	"Лешница"-Тетово				2.084,00	142,80	7	2.084,00	142,80	7
28	"Караџица"-Скопје				16.506,00	748,00	5	16.506,00	748,00	5
29	"Куманово"-Куманово				1.582,00	979,50	62	1.582,00	979,50	62
30	"Голак"-Делчево		28,70		4.707,00	1.451,27	31	4.707,00	1.479,97	31
	<b>Вкупно:</b>	<b>0,00</b>	<b>75,26</b>		<b>285.542,00</b>	<b>90.336,68</b>	<b>32</b>	<b>285.542,00</b>	<b>90.411,94</b>	<b>32</b>

**1.10. ИЗВРШЕН ПРЕВОЗ СО СОПСТВЕНИ И НАДВОРЕШНИ ИЗВРШИТЕЛИ  
ВО 2025 година**

Во метри кубни

Табела За

Р.број	Подружница	Превоз со сопствени извршители			Превоз со надворешни извршители			Превезено		Вк. реализ. дрвна маса
		Техничко дрво	Огревно дрво	Вкупно	Техничко дрво	Огревно дрво	Вкупно	Техничко дрво	Огревно дрво	
1	"Малешево" - Берово	6,44	1.240,80	1.247,24	0,00	2.642,70	2.642,70	6,44	3.883,50	3.889,94
2	"Равна Река" - Пехчево	0,00	29,60	29,60	0,00	1.150,80	1.150,80	0,00	1.180,40	1.180,40
3	"Осогово" - Кр. Паланка	0,00	1.178,80	1.178,80	0,00	838,10	838,10	0,00	2.016,90	2.016,90
4	"Кратово" - Кратово	0,00	0,00	0,00	0,00	819,10	819,10	0,00	819,10	819,10
5	"Осогово" - Кочани	0,00	0,00	0,00	0,00	1.464,25	1.464,25	0,00	1.464,25	1.464,25
6	"Серта" - Штип	0,00	0,00	0,00	0,00	387,50	387,50	0,00	387,50	387,50
7	"Плачковица" - Радовиш	0,00	0,00	0,00	0,00	4.271,40	4.271,40	0,00	4.271,40	4.271,40
8	"Плачковица" - Винаца	0,00	1.034,30	1.034,30	0,00	2.507,15	2.507,15	0,00	3.541,45	3.541,45
9	"Беласица" - Струмица	0,00	0,00	0,00	0,00	3.556,83	3.556,83	0,00	3.556,83	3.556,83
10	"Саланџак" - Валандово	0,00	0,00	0,00	0,00	2.235,80	2.235,80	0,00	2.235,80	2.235,80
11	"Кожуф" - Гевгелија	0,00	1.353,40	1.353,40	0,00	4.968,00	4.968,00	0,00	6.321,40	6.321,40
12	"Демир Капија" - Д. Капија	0,00	193,20	193,20	0,00	3.661,70	3.661,70	0,00	3.854,90	3.854,90
13	"Бор" - Кавадарци	0,00	1.009,65	1.009,65	0,00	4.655,20	4.655,20	0,00	5.664,85	5.664,85
14	"Црн Бор" - Прилеп	0,00	0,00	0,00	0,00	2.503,20	2.503,20	0,00	2.503,20	2.503,20
15	"Бабуна" - Велес	0,00	442,05	442,05	0,00	859,60	859,60	0,00	1.301,65	1.301,65
16	"Шумарство" - Св. Николе	0,00	0,00	0,00	0,00	0,00	0,00	0,00	0,00	0,00
17	"Кајмакчалан" - Битола	0,00	639,73	639,73	0,00	2.783,05	2.783,05	0,00	3.422,78	3.422,78
18	"Бигла" - Демир Хисар	0,00	2.288,80	2.288,80	0,00	8.331,00	8.331,00	0,00	10.619,80	10.619,80
19	"Липа" - Крушево	0,00	0,00	0,00	0,00	3.351,80	3.351,80	0,00	3.351,80	3.351,80
20	"Преспадрво" - Ресен	0,00	147,35	147,35	0,00	4.997,85	4.997,85	0,00	5.145,20	5.145,20
21	"Галичица" - Охрид	0,00	0,00	0,00	0,00	5.197,05	5.197,05	0,00	5.197,05	5.197,05
22	"Јабланица" - Струга	0,00	0,00	0,00	0,00	3.329,10	3.329,10	0,00	3.329,10	3.329,10
23	"Стогово" - Дебар	0,00	0,00	0,00	0,00	1.185,00	1.185,00	0,00	1.185,00	1.185,00
24	"Лопушник" - Кичево	0,00	1.178,75	1.178,75	0,00	2.751,05	2.751,05	0,00	3.929,80	3.929,80
25	"Сандански" - Мак. Брод	40,12	2.916,50	2.956,62	0,00	2.423,85	2.423,85	40,12	5.340,35	5.380,47
26	"Шар" - Гостивар	0,00	0,00	0,00	0,00	2.491,10	2.491,10	0,00	2.491,10	2.491,10
27	"Лешница" - Тетово	0,00	142,80	142,80	0,00	0,00	0,00	0,00	142,80	142,80
28	"Караџица" - Скопје	0,00	244,30	244,30	0,00	503,70	503,70	0,00	748,00	748,00
29	"Куманово" - Куманово	0,00	23,50	23,50	0,00	956,00	956,00	0,00	979,50	979,50
30	"Голак" - Делчево	28,70	1.078,17	1.106,87	0,00	373,10	373,10	28,70	1.451,27	1.479,97
	<b>Вкупно:</b>	<b>75,26</b>	<b>15.141,70</b>	<b>15.216,96</b>	<b>0,00</b>	<b>75.194,98</b>	<b>75.194,98</b>	<b>75,26</b>	<b>90.336,68</b>	<b>90.411,94</b>

16,83 %

83,17 %

## 1.11. ПРЕГЛЕД НА ПЛАНИРАНА И ПРЕВЕЗЕНА ДРВНА МАСА - Споредба 2025 / 2024 год.

Табела 36

Р. бр.	Подружница	ТЕХНИЧКО ДРВО - м <sup>3</sup>						ОГРЕВНО ДРВО - м <sup>3</sup>						ВКУПНА ДРВНА МАСА - м <sup>3</sup>						Индекс на остварено 2025/2024			
		2024 год.			2025 год.			2024 год.			2025 год.			2024 год.			2025 год.			Техничко дрво	Огревно дрво	Индекс	
		ПЛАНИРАНО	ОСТВАРЕНО	на план %	ПЛАНИРАНО	ОСТВАРЕНО	на план %	ПЛАНИРАНО	ОСТВАРЕНО	на план %	ПЛАНИРАНО	ОСТВАРЕНО	на план %	ПЛАНИРАНО	ОСТВАРЕНО	на план %	ПЛАНИРАНО	ОСТВАРЕНО	на план %				
1		2	3	4=3/2*100	5	6	7=6/5*100	8	9	10=9/8*100	11	12	13=12/11*100	14	15	16=15/14*100	17	18	19=18/17*100	20=6/3	21=12/6	22=18/9	
1	"Малешев" - Берово	0	0	####	0	6	####	4.898	3.039	62	10.744	3.884	36	4.898	3.039	62	10.744	3.890	36	####	1,28	1,28	
2	"Равна Река" - Пехчево	0	0	####	0	0	####	1.390	1.166	84	2.968	1.180	40	1.390	1.166	84	2.968	1.180	40	####	1,01	1,01	
3	"Осогово" - Кр. Паланка	0	0	####	0	0	####	8.327	3.112	37	17.816	2.017	11	8.327	3.112	37	17.816	2.017	11	####	0,65	0,65	
4	"Кратово" - Кратово	0	0	####	0	0	####	1.381	0	0	7.405	819	11	1.381	0	0	7.405	819	11	####	####	####	
5	"Осогово" - Кочани	0	0	####	0	0	####	4.500	1.194	27	9.487	1.464	15	4.500	1.194	27	9.487	1.464	15	####	1,23	1,23	
6	"Серта" - Штип	0	0	####	0	0	####	740	882	119	4.274	388	9	740	882	119	4.274	388	9	####	0,44	0,44	
7	"Плачковица" - Радовиш	0	0	####	0	0	####	9.537	2.840	30	13.949	4.271	31	9.537	2.840	30	13.949	4.271	31	####	1,50	1,50	
8	"Плачковица" - Виница	0	0	####	0	0	####	5.728	1.549	27	7.589	3.541	47	5.728	1.549	27	7.589	3.541	47	####	2,29	2,29	
9	"Беласица" - Струмица	0	0	####	0	0	####	6.275	3.445	55	9.271	3.557	38	6.275	3.445	55	9.271	3.557	38	####	1,03	1,03	
10	"Саланџак" - Валадоло	0	0	####	0	0	####	540	303	56	3.290	2.236	68	540	303	56	3.290	2.236	68	####	7,38	7,38	
11	"Кожуф" - Гевгелија	0	0	####	0	0	####	6.969	5.747	82	9.790	6.321	65	6.969	5.747	82	9.790	6.321	65	####	1,10	1,10	
12	"Демир Капија" - Д. Капија	0	0	####	0	0	####	3.950	825	21	4.999	3.855	77	3.950	825	21	4.999	3.855	77	####	4,67	4,67	
13	"Бор" - Кавадарци	72	0	0	0	0	####	9.949	5.297	53	11.786	5.665	48	10.021	5.297	53	11.786	5.665	48	####	1,07	1,07	
14	"Црн Бор" - Прилеп	0	0	####	0	0	####	3.029	4.382	145	8.627	2.503	29	3.029	4.382	145	8.627	2.503	29	####	0,57	0,57	
15	"Бабуна" - Велес	0	0	####	0	0	####	5.460	809	15	13.255	1.302	10	5.460	809	15	13.255	1.302	10	####	1,61	1,61	
16	"Шумарство" - Св. Николе	0	0	####	0	0	####	0	0	####	0	0	####	0	0	####	0	0	####	####	####	####	
17	"Камјакчалан" - Битола	0	0	####	0	0	####	3.704	1.529	41	7.371	3.423	46	3.704	1.529	41	7.371	3.423	46	####	2,24	2,24	
18	"Бигла" - Демир Хисар	0	0	####	0	0	####	7.596	2.204	29	16.660	10.620	64	7.596	2.204	29	16.660	10.620	64	####	4,82	4,82	
19	"Липа" - Крушево	0	0	####	0	0	####	4.173	3.094	74	6.007	3.352	56	4.173	3.094	74	6.007	3.352	56	####	1,08	1,08	
20	"Преспалдрво" - Ресен	0	0	####	0	0	####	6.390	2.577	40	13.977	5.145	37	6.390	2.577	40	13.977	5.145	37	####	2,00	2,00	
21	"Галичица" - Охрид	0	0	####	0	0	####	6.850	2.154	31	16.550	5.197	31	6.850	2.154	31	16.550	5.197	31	####	2,41	2,41	
22	"Јабланица" - Струга	0	0	####	0	0	####	11.948	2.684	22	16.755	3.329	20	11.948	2.684	22	16.755	3.329	20	####	1,24	1,24	
23	"Стогово" - Дебар	0	0	####	0	0	####	4.748	122	3	5.952	122	3	4.748	122	3	5.952	1.185	20	####	9,71	9,71	
24	"Лопушник" - Кичево	0	0	####	0	0	####	12.838	5.023	39	23.228	3.930	17	12.838	5.023	39	23.228	3.930	17	####	0,78	0,78	
25	"Сандански" - Мак. Брод	0	10	####	0	40	####	6.112	2.454	40	8.891	5.340	60	6.112	2.464	40	8.891	5.380	61	4,02	2,18	2,18	
26	"Шар" - Гостивар	0	0	####	0	0	####	1.958	1.343	69	10.022	2.491	25	1.958	1.343	69	10.022	2.491	25	####	1,85	1,85	
27	"Лешница" - Тетово	0	0	####	0	0	####	0	0	####	2.084	143	7	0	0	####	2.084	143	7	####	####	####	
28	"Караница" - Скопје	0	0	####	0	0	####	3.083	605	20	16.506	748	5	3.083	605	20	16.506	748	5	####	1,24	1,24	
29	"Куманово" - Куманово	0	0	####	0	0	####	750	462	62	1.582	980	62	750	462	62	1.582	980	62	####	2,12	2,12	
30	"Голак" - Делчево	0	0	####	0	0	####	1.491	920	62	4.707	1.451	31	1.491	920	62	4.707	1.480	31	####	1,58	1,61	
	Вкупно:	72	10	14	0	75	####	144.314	59.759	41	285.542	90.337	32	144.386	59.769	41	285.542	90.412	32	1,04	1,12	1,10	
	Продадено од шумски склад			59.696		61.762			101.725		90.551		152.143		161.421								
	Разлика во м3 2025/2024 год.					2.132			19.403				21.535										

## 1.12. ПРЕГЛЕД НА ПЛАНИРАНА И ОСТВАРЕНА ВКУПНА ДРВНА МАСА (ТЕХНИЧКО И ОГРЕВНО ДРВО) ВО 2025 ГОД.

Ред. бр.	ПОДРУЖНИЦА	СЕЧА - м <sup>3</sup>			ДОТУР - м <sup>3</sup>			ПРЕВОЗ - м <sup>3</sup>			Збирен коефиц. 12=(5+8+11)/3
		Планирана	Остварена	Коефиц.	Планиран	Остварен	Коефиц.	Планиран	Остварен	Коефиц.	
		3	4	5 = 4:3	6	7	8 = 7:6	9	10	11 = 10:9	
1	2										
1	"Малешево"-Берово	33.471,00	17.885,15	0,53	30.471,00	15.704,82	0,52	10.744,00	3.889,94	0,36	0,47
2	"Равна река"-Пехчево	14.800,00	24.945,98	1,69	14.800,00	5.252,06	0,35	2.988,00	1.180,40	0,40	0,81
3	"Осогово"-Кр.Паланка	31.712,00	12.239,17	0,39	28.062,00	3.198,71	0,11	17.816,00	2.016,90	0,11	0,20
4	"Кратово"-Кратово	11.316,00	1.445,78	0,13	11.316,00	1.363,00	0,12	7.405,00	819,10	0,11	0,12
5	"Осогово"-Кочани	24.517,00	12.062,16	0,49	24.517,00	8.527,46	0,35	9.487,00	1.464,25	0,15	0,33
6	"Серта"-Штип	11.956,00	2.880,95	0,24	6.106,00	579,00	0,09	4.274,00	387,50	0,09	0,14
7	"Плачковица"-Радовиш	30.562,00	12.581,86	0,41	30.162,00	9.878,51	0,33	13.949,00	4.271,40	0,31	0,35
8	"Плачковица"-Виница	24.150,00	8.058,95	0,33	24.150,00	8.060,00	0,33	7.589,00	3.541,45	0,47	0,38
9	"Беласица"-Струмица	26.818,00	10.876,22	0,41	23.843,00	7.359,35	0,31	9.271,00	3.556,83	0,38	0,37
10	"Саланџак"-Валандово	9.600,00	6.194,34	0,65	6.680,00	4.508,00	0,67	3.290,00	2.235,80	0,68	0,67
11	"Кожуф"-Гевгелија	31.770,00	25.628,00	0,81	24.350,00	21.221,00	0,87	9.790,00	6.321,40	0,65	0,77
12	"Демир Капија"-Д.Капија	12.605,00	8.469,00	0,67	7.712,00	5.437,35	0,71	4.999,00	3.854,90	0,77	0,72
13	"Бор"-Кавадарци	41.336,00	34.241,61	0,83	40.553,00	31.561,51	0,78	11.786,00	5.664,85	0,48	0,70
14	"Црн Бор"-Прилеп	20.728,00	7.976,09	0,38	19.796,00	7.896,09	0,40	8.627,00	2.503,20	0,29	0,36
15	"Бабуна"-Велес	27.042,00	7.607,85	0,28	22.360,00	4.369,20	0,20	13.255,00	1.301,65	0,10	0,19
16	"Шумарство"-Св.Николе	3.364,00	6.472,95	1,92	920,00	0,00	0,00	0,00	0,00	0,00	0,96
17	"Кајмакчалан"-Битола	25.549,00	13.604,70	0,53	24.149,00	12.771,50	0,53	7.371,00	3.422,78	0,46	0,51
18	"Бигла"-Демир Хисар	32.418,00	25.062,04	0,77	31.618,00	21.963,14	0,69	16.660,00	10.619,80	0,64	0,70
19	"Липа"-Крушево	15.141,00	8.572,03	0,57	13.141,00	8.613,43	0,66	6.007,00	3.351,80	0,56	0,59
20	"Преспанско"-Ресен	25.173,00	12.461,80	0,50	25.173,00	11.893,20	0,47	13.977,00	5.145,20	0,37	0,45
21	"Галичица"-Охрид	45.328,00	21.015,02	0,46	30.963,00	13.335,70	0,43	16.550,00	5.197,05	0,31	0,40
22	"Јабланица"-Струга	21.681,00	4.662,20	0,22	21.681,00	4.820,20	0,22	16.755,00	3.329,10	0,20	0,21
23	"Стогово"-Дебар	11.785,00	4.908,00	0,42	9.685,00	3.536,00	0,37	5.952,00	1.185,00	0,20	0,33
24	"Лопушник"-Кичево	56.335,00	16.538,91	0,29	55.132,00	11.355,80	0,21	23.228,00	3.929,80	0,17	0,22
25	"Сандански"-Мак.Брод	28.636,00	14.512,79	0,51	27.786,00	13.949,81	0,50	8.891,00	5.380,47	0,61	0,54
26	"Шар"-Гостивар	18.914,00	10.843,10	0,57	15.614,00	6.104,20	0,39	10.022,00	2.491,10	0,25	0,40
27	"Лешиница"-Тетово	5.256,00	1.185,80	0,23	3.270,00	142,80	0,04	2.084,00	142,80	0,07	0,11
28	"Караџица"-Скопје	27.947,00	11.889,80	0,43	24.567,00	1.025,30	0,04	16.506,00	748,00	0,05	0,17
29	"Куманово"-Куманово	9.200,00	3.452,05	0,38	4.400,00	2.910,63	0,66	1.582,00	979,50	0,62	0,55
30	"Голак"-Делчево	16.999,00	7.364,25	0,43	13.076,00	4.333,55	0,33	4.707,00	1.479,97	0,31	0,36
ВКУПНО :		696.109,00	355.638,55	0,51	616.053,00	251.671,32	0,41	285.542,00	90.411,94	0,32	0,41

## 1.13. Преглед на остварена вкупна дрвна маса (техничко и огревно дрво) по фази на изработка - Споредба 2025 /2024 год.

№	ПОДРУЖНИЦА	С Е Ч А - остварена			Д О Т У Р - остварен			П Р Е В О З - остварен			Збирен индекс 12=(5+8+1)/3
		2024 год.	2025 год.	Индекс	2024 год.	2025 год.	Индекс	2024 год.	2025 год.	Индекс	
		3	4	5 = 4:3	6	7	8 = 7:6	9	10	11 = 10:9	
1	2										
1	"Малешево"-Берово	13.614,70	17.885,15	1,31	11.781,21	15.704,82	1,33	3.038,80	3.889,94	1,28	1,31
2	"Равна река"-Пехчево	39.482,32	24.945,98	0,63	4.689,70	5.252,06	1,12	1.165,50	1.180,40	1,01	0,92
3	"Осогово"-Кр.Паланка	17.456,08	12.239,17	0,70	7.557,81	3.198,71	0,42	3.111,59	2.016,90	0,65	0,59
4	"Кратово"-Кратово	823,67	1.445,78	1,76	819,47	1.363,00	1,66	0,00	819,10	0,00	1,14
5	"Осогово"-Кочани	9.013,49	12.062,16	1,34	8.984,19	8.527,46	0,95	1.193,50	1.464,25	1,23	1,17
6	"Серта"-Штип	2.642,70	2.880,95	1,09	894,00	579,00	0,65	882,00	387,50	0,44	0,73
7	"Плачковица"-Радовиш	14.661,47	12.581,86	0,86	13.684,37	9.878,51	0,72	2.840,05	4.271,40	1,50	1,03
8	"Плачковица"-Виница	8.848,79	8.058,95	0,91	8.799,94	8.060,00	0,92	1.549,45	3.541,45	2,29	1,37
9	"Беласица"-Струмица	13.446,16	10.876,22	0,81	8.092,47	7.359,35	0,91	3.445,40	3.556,83	1,03	0,92
10	"Саланцак"-Валандово	5.147,43	6.194,34	1,20	1.471,40	4.508,00	3,06	303,13	2.235,80	7,38	3,88
11	"Кожуф"-Гевгелија	26.583,00	25.628,00	0,96	17.899,00	21.221,00	1,19	5.747,00	6.321,40	1,10	1,08
12	"Демир Капија"-Д.Капија	5.855,00	8.469,00	1,45	4.292,40	5.437,35	1,27	825,30	3.854,90	4,67	2,46
13	"Бор"-Кавадарци	23.446,93	34.241,61	1,46	23.243,18	31.561,51	1,36	5.297,15	5.664,85	1,07	1,30
14	"Црн Бор"-Прилеп	7.691,19	7.976,09	1,04	7.691,19	7.896,09	1,03	4.381,80	2.503,20	0,57	0,88
15	"Бабуна"-Велес	7.077,90	7.607,85	1,07	3.885,70	4.369,20	1,12	809,20	1.301,65	1,61	1,27
16	"Шумарство"-Св.Николе	2.462,00	6.472,95	2,63	0,00	0,00	0,00	0,00	0,00	0,00	2,63
17	"Кајмакчалан"-Битола	12.280,14	13.604,70	1,11	10.750,59	12.771,50	1,19	1.529,17	3.422,78	2,24	1,51
18	"Бигла"-Демир Хисар	12.777,40	25.062,04	1,96	11.531,10	21.963,14	1,90	2.203,60	10.619,80	4,82	2,90
19	"Липа"-Крушево	9.716,74	8.572,03	0,88	8.310,64	8.613,43	1,04	3.094,00	3.351,80	1,08	1,00
20	"Преспадрво"-Ресен	12.585,02	12.461,80	0,99	12.254,88	11.893,20	0,97	2.576,70	5.145,20	2,00	1,32
21	"Галичица"-Охрид	17.062,84	21.015,02	1,23	10.023,69	13.335,70	1,33	2.153,60	5.197,05	2,41	1,66
22	"Јабланица"-Струга	4.386,90	4.662,20	1,06	3.912,90	4.820,20	1,23	2.683,90	3.329,10	1,24	1,18
23	"Стогово"-Дебар	3.980,00	4.908,00	1,23	2.701,00	3.536,00	1,31	122,00	1.185,00	9,71	4,09
24	"Лопушник"-Кичево	16.441,88	16.538,91	1,01	12.229,98	11.355,80	0,93	5.022,55	3.929,80	0,78	0,91
25	"Сандански"-Мак.Брод	8.117,06	14.512,79	1,79	6.885,26	13.949,81	2,03	2.463,59	5.380,47	2,18	2,00
26	"Шар"-Гостивар	10.966,90	10.843,10	0,99	7.581,40	6.104,20	0,81	1.343,20	2.491,10	1,85	1,22
27	"Лешница"-Тетово	939,18	1.185,80	1,26	130,68	142,80	1,09	0,00	142,80	0,00	0,79
28	"Караџица"-Скопје	8.064,86	11.889,80	1,47	2.154,10	1.025,30	0,48	605,00	748,00	1,24	1,06
29	"Куманово"-Куманово	2.544,95	3.452,05	1,36	1.286,59	2.910,63	2,26	462,00	979,50	2,12	1,91
30	"Голак"-Делчево	5.406,82	7.364,25	1,36	1.785,31	4.333,55	2,43	919,65	1.479,97	1,61	1,80
ВКУПНО :		323.523,52	355.638,55	1,10	215.324,15	251.671,32	1,17	59.768,83	90.411,94	1,51	1,26

1.14. ОСТВАРЕНА ПРОДАЖБА НА ДРВНИ СОРТИМЕНТИ ВО 2025 год.

Табела - 5

Р.број	ПОДРУЖНИЦА	ТЕХНИЧКО ДРВО м³	% на учество во вкупно продадено	ОГРЕВНО ДРВО м³	% на учество во вкупно продадено	ВКУПНО ПРОДАДЕНО м³	Структура во %
1	2	3	4=3:7x100	5	6=5:7x100	7	8
1	"Малешево" - Берово	8.270,90	48,21	8.886,85	51,79	17.157,75	4,95
2	"Равна Река" - Пехчево	9.982,03	40,41	14.718,94	59,59	24.700,97	7,13
3	"Осогово" - Крива Паланка	1.017,08	8,18	11.409,22	91,82	12.426,30	3,59
4	"Кратово" - Кратово	0,00	0,00	1.274,75	100,00	1.274,75	0,37
5	"Осогово" - Кочани	2.582,04	21,01	9.708,15	78,99	12.290,19	3,55
6	"Серта" - Штип	215,23	7,39	2.697,52	92,61	2.912,75	0,84
7	"Плачковица" - Радовиш	3.294,25	22,71	11.212,65	77,29	14.506,90	4,19
8	"Плачковица" - Винаца	2.749,45	32,59	5.686,42	67,41	8.435,87	2,44
9	"Беласица" - Струмица	2.864,27	26,89	7.786,60	73,11	10.650,87	3,08
10	"Саланџак" - Валандово	0,00	0,00	6.306,90	100,00	6.306,90	1,82
11	"Кожуф" - Гевгелија	5.857,00	24,08	18.465,00	75,92	24.322,00	7,02
12	"Д. Капија" - Д.Капија	0,00	0,00	9.004,25	100,00	9.004,25	2,60
13	"Бор" - Кавадарци	14.707,96	57,11	11.047,50	42,89	25.755,46	7,44
14	"Црн Бор" - Прилеп	3.072,49	43,77	3.947,20	56,23	7.019,69	2,03
15	"Бабуна" - Велес	0,00	0,00	7.263,18	100,00	7.263,18	2,10
16	"Шумарство" - Св.Николе	1.301,00	20,10	5.171,95	79,90	6.472,95	1,87
17	"Кајмакчалан" - Битола	6.192,88	45,25	7.492,23	54,75	13.685,11	3,95
18	"Бигла" - Демир Хисар	292,84	1,28	22.576,45	98,72	22.869,29	6,60
19	"Липа" - Крушево	214,83	2,48	8.450,10	97,52	8.664,93	2,50
20	"Преспадрво" - Ресен	1.017,80	7,80	12.031,30	92,20	13.049,10	3,77
21	"Галичица" - Охрид	3.308,66	16,21	17.101,20	83,79	20.409,86	5,89
22	"Јабланица" - Струга	0,00	0,00	4.967,85	100,00	4.967,85	1,43
23	"Стогово" - Дебар	35,00	0,76	4.545,00	99,24	4.580,00	1,32
24	"Лопушник" - Кичево	1.483,46	7,81	17.514,61	92,19	18.998,07	5,49
25	"Сандански" - Мак.Брод	2.401,74	16,46	12.191,21	83,54	14.592,95	4,21
26	"Шар" - Гостивар	0,00	0,00	10.740,18	100,00	10.740,18	3,10
27	"Љешница" - Тетово	0,00	0,00	1.180,50	100,00	1.180,50	0,34
28	"Караџица" - Скопје	0,00	0,00	12.023,64	100,00	12.023,64	3,47
29	"Куманово" - Куманово	58,99	2,09	2.757,23	97,91	2.816,22	0,81
30	"Голак" - Делчево	3.023,75	41,52	4.259,23	58,48	7.282,98	2,10
<b>ВКУПНО:</b>		<b>73.943,65</b>	<b>21,35</b>	<b>272.417,81</b>	<b>78,65</b>	<b>346.361,46</b>	<b>100</b>

ОСТВАРЕНА ПРОДАЖБА ВО 2025 г.  
Вкупно продадена  
нето дрвна маса: 346.361,46 м³

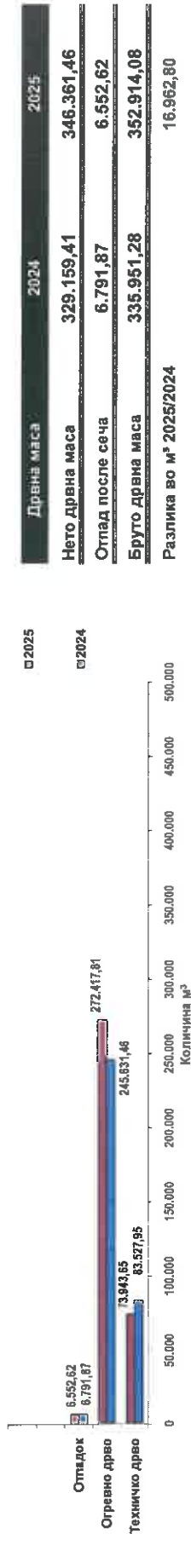


1.15. ПРЕГЛЕД НА ОСТВАРЕНА ПРОДАЖБА НА ДРВНИ СОРТИМЕНТИ

Споредба: 2025 / 2024 год.

Табела 5а

Р.број	Подружница	2024 год.						2025 год.						Индекс 2025/2024		
		Техничко дрво М³	% на вк.прод.	Органо дрво М³	% на вк.прод.	Вкупно нето дрвна маса М³	Структура во %	Техничко дрво М³	% на вк.прод.	Органо дрво М³	% на вк.прод.	Вкупно нето дрвна маса М³	Структура во %	Техничко дрво	Органо дрво	Вкупен индекс
1	2	3=2/6x100	4	5=4/8x100	6=4+4	7	8	9=8/12x100	10	11=10/12x100	12=8+10	13	14=8+2	15=10+4	16=12+6	
1	"Малешев" - Берово	6.904,74	49,65	7.002,60	50,35	13.907,34	4,23	8.270,90	48,21	8.886,85	51,79	17.157,75	4,95	1,20	1,27	1,23
2	"Рава на Река" - Пехчево	15.871,10	40,17	23.639,09	59,83	39.510,19	12,00	9.982,03	40,41	14.718,94	59,59	24.700,97	7,13	0,63	0,62	0,63
3	"Осогово" - Кр. Паланка	6.255,99	35,50	11.364,13	64,50	17.620,12	5,35	1.017,08	8,18	11.409,22	91,82	12.426,30	3,59	0,16	1,00	0,71
4	"Кратово" - Кратово	60,71	3,10	1.898,70	96,90	1.959,41	0,60	0,00	0,00	1.274,75	100,00	1.274,75	0,37	0,00	0,67	0,65
5	"Осогово" - Кочани	2.353,36	26,44	6.546,70	73,56	8.900,06	2,70	2.582,04	21,01	9.708,15	78,99	12.290,19	3,55	1,10	1,48	1,38
6	"Серда" - Штип	10,00	0,38	2.625,10	99,62	2.635,10	0,80	215,23	7,39	2.697,52	92,61	2.912,75	0,84	21,52	1,03	1,11
7	"Планиковци" - Радовиш	5.535,62	41,24	7.886,52	58,76	13.422,14	4,08	3.294,25	22,71	11.212,65	77,29	14.506,90	4,19	0,60	1,42	1,08
8	"Планиковци" - Виница	4.423,70	51,29	4.201,74	48,71	8.625,44	2,62	2.749,45	32,59	5.686,42	67,41	8.435,87	2,44	0,62	1,35	0,98
9	"Беласица" - Струмица	3.702,30	27,18	9.921,30	72,82	13.623,60	4,14	2.864,27	26,89	7.786,60	73,11	10.650,87	3,08	0,77	0,78	0,78
10	"Саланица" - Валандово	0,00	0,00	4.840,33	100,00	4.840,33	1,47	0,00	0,00	6.306,90	100,00	6.306,90	1,82	#####	1,30	1,30
11	"Кожуф" - Гевгелија	7.697,00	28,13	19.661,00	71,87	27.358,00	8,31	5.857,00	24,08	18.465,00	75,92	24.322,00	7,02	0,76	0,94	0,89
12	"Демир Капија" - Д. Капија	11,73	0,21	5.532,20	99,79	5.543,93	1,68	0,00	0,00	9.004,25	100,00	9.004,25	2,60	0,00	1,63	1,62
13	"Бор" - Кавадарци	11.472,79	48,25	12.306,80	51,75	23.779,59	7,22	14.707,96	57,11	11.047,50	42,89	25.755,46	7,44	1,28	0,90	1,08
14	"Црн Бор" - Прилеп	2.625,41	36,41	4.584,80	63,59	7.210,21	2,19	3.072,49	43,77	3.947,20	56,23	7.019,69	2,03	1,17	0,86	0,97
15	"Бабуна" - Валес	0,00	0,00	7.358,30	100,00	7.358,30	2,24	0,00	0,00	7.263,18	100,00	7.263,18	2,10	#####	0,99	0,99
16	"Шумерство" - Св. Николе	311,00	12,63	2.151,00	87,37	2.462,00	0,75	1.301,00	20,10	5.171,95	79,90	6.472,95	1,87	4,18	2,40	2,63
17	"Камнаклен" - Битола	5.893,62	48,61	6.231,61	51,39	12.125,23	3,68	6.192,88	45,25	7.492,23	54,75	13.685,11	3,95	1,05	1,20	1,13
18	"Бигла" - Демир Хисар	22,80	0,16	14.209,60	99,84	14.232,40	4,32	292,84	1,28	22.576,45	98,72	22.869,29	6,60	12,84	1,59	1,61
19	"Тила" - Крушево	313,29	3,15	9.617,55	96,85	9.930,84	3,02	214,83	2,48	8.450,10	97,52	8.664,93	2,50	0,69	0,88	0,87
20	"Преспарско" - Ресен	627,13	4,37	13.738,31	95,63	14.365,44	4,36	1.017,80	7,80	12.031,30	92,20	13.049,10	3,77	1,62	0,88	0,91
21	"Галичица" - Охрид	3.687,72	22,41	12.767,90	77,59	16.455,62	5,00	3.308,66	16,21	17.101,20	83,79	20.409,86	5,89	0,90	1,34	1,24
22	"Јабланица" - Струга	0,00	0,00	4.037,40	100,00	4.037,40	1,23	0,00	0,00	4.967,85	100,00	4.967,85	1,43	#####	1,23	1,23
23	"Стогово" - Дебар	136,58	3,18	4.163,87	96,82	4.300,45	1,31	35,00	0,76	4.545,00	99,24	4.580,00	1,32	0,26	1,09	1,07
24	"Полушкин" - Кичево	1.861,63	11,46	14.376,27	88,54	16.237,90	4,93	1.483,46	7,81	17.514,61	92,19	18.999,07	5,49	0,80	1,22	1,17
25	"Сандански" - Мак. Брод	748,69	7,91	8.720,66	92,09	9.469,35	2,88	2.401,74	16,46	12.191,21	83,54	14.592,95	4,21	3,21	1,40	1,54
26	"Шар" - Гостивар	0,00	0,00	11.971,20	100,00	11.971,20	3,64	0,00	0,00	10.740,18	100,00	10.740,18	3,10	#####	0,90	0,90
27	"Лешница" - Тетово	130,68	13,91	806,50	86,09	939,18	0,29	0,00	0,00	1.180,50	100,00	1.180,50	0,34	0,00	1,46	1,26
28	"Караџица" - Скопје	0,00	0,00	7.893,71	100,00	7.893,71	2,40	0,00	0,00	12.023,64	100,00	12.023,64	3,47	#####	1,52	1,52
29	"Куманово" - Куманово	23,85	0,94	2.529,80	99,06	2.549,65	0,77	58,99	2,09	2.757,23	97,91	2.816,22	0,81	2,47	1,09	1,10
30	"Топлак" - Делчево	2.846,51	48,28	3.048,77	51,72	5.895,28	1,79	3.023,75	41,52	4.259,23	58,48	7.282,98	2,10	1,06	1,40	1,24
<b>Вкупно:</b>		<b>83.527,95</b>	<b>25,38</b>	<b>245.631,46</b>	<b>74,62</b>	<b>329.159,41</b>	<b>100,00</b>	<b>73.943,65</b>	<b>21,35</b>	<b>272.417,81</b>	<b>78,65</b>	<b>346.361,46</b>	<b>100,00</b>	<b>0,89</b>	<b>1,11</b>	<b>1,05</b>



## 1.16. ЗАЛИХА НА ДРВНИ СОРТИМЕНТИ (состојба со 31.12.2025 год.)

Табела 6

Ред. број	Подружница	Пл. линиј. м3	ТЕХНИЧКО ДРВО - м <sup>3</sup>			ОГРЕВНО ДРВО - м <sup>3</sup>			Вкупно	
			Во шума	На шумски пат	На стовар.	Во шума	На шумски пат	На стовар.		
1	"Малешчево" - Берово	м3	0,00	0,00	2,20	2,20	0,00	487,80	0,00	487,80
2	"Равна Река" - Пехчево	"	0,00	189,01	0,00	189,01	0,00	46,00	0,00	46,00
3	"Осогово" - Крива Паланка	"	30,38	1,53	0,00	31,91	44,80	439,66	9,34	493,80
4	"Кратово" - Кратово	"	0,00	0,00	0,00	0,00	174,48	351,70	24,50	550,68
5	"Осогово" - Кочани	"	261,54	240,33	0,00	501,87	316,15	705,64	19,60	1.041,39
6	"Серта" - Штип	"	0,00	0,00	0,00	0,00	142,48	0,00	0,40	142,88
7	"Глачковица" - Радовиш	"	0,00	0,00	0,00	0,00	0,00	63,65	0,00	63,65
8	"Глачковица" - Веница	"	0,00	22,98	7,65	30,63	0,00	6,70	137,39	144,09
9	"Беласица" - Струмица	"	0,00	36,06	0,00	36,06	2,30	0,00	14,45	16,75
10	"Саланцак" - Валандово	"	0,00	0,00	0,00	0,00	0,00	109,90	7,70	117,60
11	"Кожуф" - Гевгелија	"	259,46	707,51	0,00	966,97	264,15	952,95	6,30	1.223,40
12	"Демир Капија" - Д.Капија	"	0,00	18,27	0,00	18,27	7,70	482,87	19,60	510,17
13	"Бор" - Кавадарци	"	2.204,00	7.004,44	1,26	9.209,70	248,00	548,45	0,00	796,45
14	"Црн Бор" - Прилеп	"	196,87	1.571,29	0,00	1.768,16	2,20	396,00	0,00	398,20
15	"Бабуна" - Велес	"	855,04	679,76	0,00	1.534,80	1.361,23	656,40	6,69	2.024,32
16	"Шумарство" - Св.Николе	"	0,00	0,00	0,00	0,00	0,00	0,00	0,00	0,00
17	"Кајмакчалан" - Битола	"	69,70	544,59	0,00	614,29	617,90	78,25	69,29	765,44
18	"Бигла" - Демир Хисар	"	0,00	5,00	0,00	5,00	1.525,30	852,70	97,65	2.475,65
19	"Липа" - Крушево	"	0,00	0,00	0,00	0,00	0,00	3,50	3,50	7,00
20	"Преспадрво" - Ресен	"	0,00	0,00	0,00	0,00	0,00	47,60	0,00	47,60
21	"Галичица" - Охрид	"	0,00	170,85	0,00	170,85	0,00	727,30	142,85	870,15
22	"Јабланица" - Струга	"	612,75	978,22	0,00	1.590,97	1.029,50	1.975,92	3,70	3.009,12
23	"Стогово" - Дебар	"	0,00	105,70	0,00	105,70	278,00	1.271,75	10,58	1.560,33
24	"Лопушник" - Кичево	"	337,08	308,66	0,00	645,74	579,65	232,64	56,30	868,59
25	"Сандански" - Мак.Брод	"	0,00	64,18	0,00	64,18	55,65	311,50	3,59	370,74
26	"Шар" - Гостивар	"	0,00	0,00	0,00	0,00	60,00	0,00	27,92	87,92
27	"Лешница" - Тетово	"	0,00	0,00	0,00	0,00	0,00	0,00	4,80	4,80
28	"Караџица" - Скопје	"	0,00	0,00	0,00	0,00	0,00	84,30	126,11	210,41
29	"Куманово" - Куманово	"	0,00	2,12	0,00	2,12	70,50	596,00	44,33	710,83
30	"Голак" - Делчево	"	0,00	0,00	0,00	0,00	0,00	256,07	51,10	307,17
	<b>Вкупно :</b>		<b>4.826,82</b>	<b>12.650,50</b>	<b>11,11</b>	<b>17.488,43</b>	<b>6.779,99</b>	<b>11.685,25</b>	<b>887,69</b>	<b>19.352,93</b>
<b>Вкупна залиха на огревно и техничко дрво на ниво на ЈП во м<sup>3</sup> :</b>			<b>3.378.774,00</b>	<b>22.770.894,60</b>	<b>32.219,00</b>	<b>26.181.887,60</b>	<b>5.423.992,00</b>	<b>18.696.400,00</b>	<b>2.307.994,00</b>	<b>26.428.386,00</b>
<b>Вкупна вредност на залихата на дрвни сортименти во денари</b>			<b>52.610.273,60</b>							

Напомена: Залихата на дрвни сортименти по Подружници состојба со 31.12.2025 год. е според Пописниот елаборат - Извештај бр.02-138/1 од 27.02.2026 год. за извршениот редовен годишен попис на средства и изворите на средства со состојба 31.12.2025 год. во ЈП „Национални шуми“ п.о.– Скопје, кој е усвоен од страна на Управниот одбор на ЈП со Одлука бр.02-137/7 од 02.03.2026 год.

## 1.17 . К о м е н т а р

ЈП „Национални шуми“ п.о.—Скопје е Јавно претпријатие основано од Владата на Република Македонија со цел за стопанисување со шумите во државна сопственост, обезбедување на огревно дрво на граѓаните и обезбедување на дрвната индустрија со техничко дрво. ЈП „Национални шуми“ п.о.—Скопје е претпријатие што се финансира од сопствени средства.

ЈП „Национални шуми“ користењето на шумите го врши плански согласно Посебните планови за стопанисување со шуми, на начин кој обезбедува трајно зачувување на нивната површина и зголемување на вредноста на шумите, постојано зголемување на нивниот прираст и принос како и зачувување и унапредување на нивните општокорисни функции кои се во насока на одржлив развој и унапредување на животната средина. Заштитните функции на шумите се остваруваат преку заштита на земјиштето и други објекти од ерозија, влијание на водниот режим и режимот на ерозивните наноси, заштита на хидромелиоративните системи и објекти, заштита на населби и објекти од јавен и локален интерес во државна и приватна сопственост. Производните функции пак на шумите се во насока на производство на дрво и други производи од шумата.

Од анализата на податоците за извршените работи во областа на користење на шумите, се забележува дека во текот на 2025 год. е извршена сеча и изработка на 355.638,55 м<sup>3</sup> вкупна дрвна маса, од што на техничко дрво отпаѓаат 84.252,42 м<sup>3</sup> или тоа е 55% од планираната динамика за техничко дрво, а на огревно дрво отпаѓаат 271.386,13 м<sup>3</sup> или 50% од планот за огревно. Споредено со планираната годишна динамика за сеча од Програмата за работа за 2025 год. произлегува дека на ниво на ЈП сечата е извршена со 51%. (стр.1) Во вкупно посечената дрвна маса влегува и дрвната маса на пенушка во вкупна количина од 102.998,09 м<sup>3</sup>, од што на техничко дрво отпаѓаат 12.110,76 м<sup>3</sup>, а на огревно дрво 90.887,33 м<sup>3</sup>. (стр.2)

Споредбените податоци за извршените работи во фазата сеча со 2024 год. покажуваат дека индексот на остварено е 1,10 или сечата е зголемена за 10% што во апсолутен износ значи 32.115 м<sup>3</sup>. (стр.5)

Фазата сеча се извршува со сечачи на неопределено време и сечачи на определено време. Со оглед дека сопствените работници се на располагање на претпријатието, управувањето и распоредувањето за работа е во ингеренции на претпријатието, па од тие причини и квалитетот на изработеното производство е подобар. Работниците се под постојан надзор на службените лица, кои одговараат за изработените дрвни сортименти. Во оваа фаза од големо значење е

на работното место сечач да бидат ангажирани искусни сечачи и на работното место сечач да бидат распоредени лица кои навистина извршуваат сеча.

Дотурени се вкупно 251.671,32 м<sup>3</sup> или 41% од планираната динамика за дотур на вкупна дрвна маса, од што 70.434,44 м<sup>3</sup> или 47% од планираната динамика на техничко дрво за дотур, а 181.236,88 м<sup>3</sup> или 39% од планираната количина за дотур на огревно дрво. (стр.6)

Споредбата со 2024 год. покажува дека индексот на остварено е 1,17, односно дотурот на вкупна дрвна маса е зголемен за 17%, а во апсолутен износ за 36.347 м<sup>3</sup>. (стр.8)

И во фазата дотур работите се извршуваат со дотурачи на неопределено и на определено работно време. Во подружниците каде немаме вработено наши дотурачи, дотурот се извршуваше со надворешни извршители по пат на јавен повик.

Извршен е превоз на вкупна дрвна маса од 90.411,94 м<sup>3</sup> и тоа е 32% од планираната динамика за превоз, односно превезени се 75,26 м<sup>3</sup> техничко дрво со сопствени камиони и 90.336,68 м<sup>3</sup> огревно дрво или тоа е 32% од планираната количина за превоз на огревно дрво. (стр.9)

Фазата превоз досега главно се извршува со надворешни превозници врз основа на склучени договори за превоз по пат на јавни повизи. Во 2025 год. сопствениот превоз учествуваше со 16,83% во вкупно превезената дрвна маса, а останатата дрвна маса или 83,17% е превезена со надворешни извршители. (стр.10)

Споредбата со 2024 год. покажува дека индексот на остварено е 1,10, односно превозот на вкупна дрвна маса е зголемен за 10%, а во апсолутен износ за 21.535 м<sup>3</sup>. (стр.11)

Во изминатите години јавното претпријатие се соочува со мала понуда за фазата превоз на дрвни сортименти од страна на економските оператори. Од тие причини преземени се инвестициони активности во насока на обнова на застарениот возен парк, па во 2019 год. набавени се шест (6) товарни возила—камиони со надградба за превоз на шумски сортименти - шумарска изведба, кои се распоредени по подружници, кои се недоволни за непречено функционирање во оваа фаза од производниот процес.

### Начин на продажба на дрвните сортименти

Дрвните сортименти се продаваат со: рамковен договор за деловна соработка со годишни договори, годишен договор без рамковен договор и продажба на благајна – малопродажба.

Јавното претпријатие „Национални шуми“ – Скопје во месец декември 2024 год. објави Повик за интерес за склучување на купопродажни договори за техничко и огревно дрво за 2025 година на веб страната на ЈП.

Согласно Повикот за интерес се повикуваат сите заинтересирани коминтенти (купувачи) на огревно и техничко дрво да се пријават на повикот во ЈП „Национални шуми“. Јавното претпријатие на најтранспарентен начин отпочнува со склучување на купопродажни договори со сите заинтересирани субјекти кои ќе се пријават на овој повик и кои ги исполнуваат условите од повикот, прописите и критериуми донесени од претпријатието.

Субјектите кои се заинтересирани за склучување на купопродажни договори за 2025 година и кои ги исполнуваат критериумите можат да поднесат „БАРАЊЕ ЗА СКЛУЧУВАЊЕ НА ГОДИШНИ КУПОПРОДАЖНИ ДОГОВОРИ“

Образецот на барањата можеше да се подигне од веб страната: [www.mkdsumi.com.mk](http://www.mkdsumi.com.mk), во Дирекцијата и Подружниците на Јавното претпријатие.

Во прилог на барањето за купување на техничко дрво требаше да се достави:

- Тековна состојба од правното лице издадена од Централен регистар, не постара од 6 месеци;
- ДРД образец издаден од Централен регистар;
- Декларација за прием (заверен образец од банка депонент за последен исплатен личен доход по број на вработени);
- Изјава на купувачот во која пирана ќе се бичат трупците или потврда за сопствени капацитети.

Во прилог на барањето за купување на огревно дрво требаше да се достави:

- Решение за промет на дрво и дрвни сортименти издадено од МЗШВ;
- Тековна состојба на правното лице издадена од Централен регистар, не постара од 6 месеци;
- ДРД образец од Централен регистар;
- Декларација за прием (заверен образец од банка депонент за последен исплатен личен доход по број на вработени);
- Доказ на купувачот дека во нивните складови имаат инсталирано линија за дрвни производи (дрво за преработка, имаат инсталирано линија за дрвни плочи, иверици, пелети, брикети и конфекциониран џепен огрев (палетиран, пакуван во вреќи или кутии).

=====

Барањето со наведените документи од правните лица требаше да се достави по пошта во Дирекцијата на ЈП „Национални шуми“ бул. Свети Климет Охридски бр.68-Скопје. Јавното претпријатие ЈП „Национални шуми“ прима барања за склучување на годишни купопродажни договори со купувачи кои немаат неподмирен долг и немаат спор со јавното претпријатие.

#### НАЧИНИ НА ПРОДАЖБА НА ДРВНИ СОРТИМЕНТИ:

Дрвните сортименти ќе се продаваат со:

1. Рамковен договор за деловна соработка со годишни договори
2. Годишен договор без рамковен договор
3. Продажба на благајна — малопродажба

#### РАМКОВНИ ДОГОВОРИ за деловна соработка со годишни договори

Рамковните договори можат да се склучуваат на време од 10 години, независно од времето на склучување и тоа за количини до 70% од планираните годишни количини на производство на трупци, огревно дрво и биомаса.

1. Право на рамковен договор имаат купувачи кои имаат сопствена пилана или повеќегодишен закуп на пилана. Сопственик на пилана дадена на повеќегодишен закуп нема право на рамковен договор. Препродажба на трупци не е дозволена, освен после искористеното право на првокупување од ЈП „Национални шуми“, по куповна цена од ЈП „Национални шуми“. Правните субјекти или поврзани правни субјекти во мнозинска сопственост на едно лице или поврзани лица се сметаат како еден субјект.
2. Право на рамковен договор за купување на нестандартни дрвни производи (дрво за чипс - биомаса за зелена енергија) имаат купувачи кои во своите капацитети произведуваат зелена енергија (електрична енергија-когенерација и/или топлинска енергија).
3. Право на рамковен договор за купување на огревно дрво и дрво за производство на дрвни производи (дрво за преработка) имаат купувачи кои во своите капацитети произведуваат зелена енергија (електрична енергија и/или топлинска енергија) на кои при процесот на согорувањето на дрвото имаат висок процентот на искористеност на произведената енергија, минимум 60%.
4. Право на рамковен договор за купување на дрвни сортименти, дрво за производство на дрвни производи (дрво за преработка) и огревно дрво имаат купувачи кои во своите преработувачки капацитети имаат инсталирани линии за дрвени плочи, иверици, пелети, брикети, конфекциониран цепен огрев (палетиран, пакуван во вреќи и кутии) и производство на дрвен јаглен.

5. Право на рамковен договор за купување на огревно дрво за конфекциониран огрев имаат правните субјекти кои ги исполнуваат одредбите согласно Законот за шумите.

Секој правен субјект склучува рамковен договор поединечно. Правниот субјект може да склучи само еден рамковен договор. Рокот на поднесување на барање за рамковен договор е од 15 до 31 декември.

Рамковниот договор се потпишува по подмирување на сите доспеани обврски (доколку постојат), но не покасно од предвидениот рок за склучување на рамковни договори.

Врз основа на рамковен договор, ќе се склучуваат годишни договори, во кои ќе се определат цената и количината на дрвните сортиментите на годишно ниво.

Барана количина во годишниот договор за следна година по индивидуален купувач не можат да бидат поголеми за повеќе од 10 % од купени или договорени сортименти во тековната година, но не поголеми од 10.000 м<sup>3</sup> по купувач.

#### ГОДИШЕН ДОГОВОР НА ОСНОВА НА РАМКОВЕН ДОГОВОР ПРОДАЖБА НА ТЕХНИЧКО ДРВО НА ПРАВНИ ЛИЦА

Врз основа на рамковен договор се поднесува барање за склучување на годишен договор. Барањата за склучување на годишен договор ќе се примаат до 31 декември во тековната за наредната година. Во Барањето се наведуваат: дрвен вид, квалитетни класи според потребите и намената, (техничко дрво за производство на фурнир, лупење, пилење, амбалажа и др.) и количините. Рок на склучување на годишниот купопродажен договор е во период до 31.01.2025 година.

#### ГОДИШНИ ДОГОВОРИ ЗА ТЕХНИЧКО ДРВО СО ПРАВНИ ЛИЦА (без рамковен договор)

- Право на годишен договор без рамковен договор имаат сите купувачи (долгогодишни и нови купувачи), врз основа на поднесено барање;
- Предност за склучување на годишен договор имаат правните лица кои се долгогодишни партнери на ЈП Национални шуми Скопје и немаат неподмирени долгови и не се наоѓаат на црна листа;
- Нови купувачи се сите оние купувачи кои немале договор со ЈП Национални шуми Скопје две години пред поднесување на барањето;
- Рок на доставување на барање за склучување на годишен договор беше најдоцна до 31.12.2024 година;
- Рок на склучување на годишните договори е од 1 февруари и до исполнување на планираните количини на техничко дрво. Плаќањето на догорените количини ќе биде авансно, согласно утврдена месечна динамика за испорака на количините согласно договорот.

ГОДИШНИ ДОГОВОРИ ЗА ОГРЕВНО ДРВО СО ПРАВНИ ЛИЦА (без рамковен договор)

Правни субјекти кои имаат регистрирано склад за промет на дрво и дрвни сортименти

- Рок на доставување на барање за склучување на годишен договор беше најдоцна до 31.12.2024 година.
- Рок на склучување на годишни договори од 01.01.2025 година до исполнување на слободните планирани количини на огревно дрво.

ГОДИШНИ ДОГОВОРИ ЗА ПРОДАЖБА НА ОГРЕВНО ДРВО  
НА ЗДРУЖЕНИЈА НА ПЕНЗИОНЕРИ, ИНВАЛИДИ НА ТРУДОТ И СИНДИКАТИ НА  
ПРАВНИ ЛИЦА

- Купопродажните договори за огревно дрво со здруженија на пензионери, инвалиди на трудот ќе се склучуваат со плаќање на рати, а последната рата да не биде подоцна од месец октомври во годината за која важи договорот;
- Купопродажните договори за огревно дрво со други здруженија и синдикати на правни лица се склучуваат со плаќање на рати, така што последната рата да не биде подоцна од месец октомври во годината за која важи договорот;
- Испораката ќе се врши исклучиво од склад на подружница, а согласно висината на уплатените средства, до исполнување на предвидените количини во договорот;
- Рок за аплицирање до 31.12.2024 година, а рок на склучување на договори од 01.01 - 31.01.2025 година.

ПРОДАЖБА НА ФИЗИЧКИ ЛИЦА

- Продажба на огревно дрво за физички лица може да се врши најмногу на 6 (шест) рати, за што одлука ќе донесе Директорот на ЈП, по претходно барање од страна на ПШС. Право на склучување на договори ќе имаат подружниците во кои се целосно подмирени обврските од изминатите години согласно договорите за физички лица и обврските од сите физички лица кои купиле огревно дрво за домаќинството;
- За Социјално ранливите категории на граѓани (социјални случаи, лицата со попреченост во развојот, деца без родители, самохрани родители и стечајни работници) и семејствата на бранителите, на вработени кои останале инвалиди на трудот и вработени кои загинале

при работа, кои ќе купат огревно дрво во готово им следува попуст од 10%;

- Социјално ранливите категории на граѓани (социјални случаи, лицата со попреченост во развојот, деца без родители, самохрани родители и стечајни работници) и семејствата на бранителите можат да купуваат огревно дрво на 8 (осум) и повеќе рати без попуст.

Статусот на ранливите категории, се докажува со потврда од надлежната институција.

Рок за поднесување на апликација и склучување на договори е од 11.12.2024 година до исполнување на планираните количини на огревно дрво во ПШС или до 31.03.2025 година.

Врз основа на повикот за интерес во текот на периодот од 01-12 месец 2025 година и врз основа на склучените Рамковни договори за деловно-техничка и комерцијална соработка за период од 5 години, со 12 правни субјекти се склучија годишни купопродажни договори за техничко дрво, во кои посебно се регулираа количините на дрвни сортименти за тековната година, квалитетот, цената, динамиката на снабдување, начинот на плаќање и други работи кои се од значење за годишните испораки.

Вкупно договорени количини за испорака на техничко дрво по годишни договори врз основа на рамковни договори е 36.166м<sup>3</sup>, а во периодот од 01-12 месец 2025 година се реализирани 33.743м<sup>3</sup>.

Продажба на техничко дрво по основ на годишни договори и задолженија за испорака на техничко дрво по авансна уплата реализирана е вкупна количина од 28.092 м<sup>3</sup>. На пенушка продадени се вкупно 12.109 м<sup>3</sup> техничко дрво.

Продажбата на огревно дрво за периодот од 01-12 месец 2025 година изнесува 272.418 м<sup>3</sup> огревно дрво, од кои на шумски склад и на склад во подружница реализирани се 181.531м<sup>3</sup>, а од продажба на пенушка продадени се вкупно 90.887 м<sup>3</sup> огревно дрво.

Споредбените податоци за вкупна остварена продажба на дрвни сортименти со минатата година покажуваат дека таа е зголемена во апсолутен износ за 16.962,80 м<sup>3</sup>. Индексот на остварена продажба на техничко дрво е 0,89, или во апсолутен износ продажбата на техничко дрво е намалена за 9.584,30 м<sup>3</sup>, а за огрвното дрво е 1,11, или во апсолутен износ продажбата на огревно дрво е зголемена за 26.786,35 м<sup>3</sup>, а за огрвното дрво заедно со отпад после сеча е 1,10 или во апсолутен износ продажбата на огрвното дрво заедно со отпад после сеча е зголемена за 26.547,10 м<sup>3</sup>. (стр.15)

ЈП „Национални шуми“ - Скопје  
Извештај за работењето за 2025 год.

---

Вкупната залиха на дрвни сортименти на ниво на ЈП „Национални шуми“ на 31.12.2025 год. според Пописниот елаборат-Извештај бр.02-138/1 од 27.02.2026 год. за извршен редовен годишен попис на средства и изворите на средства со состојба 31.12.2025год. во ЈП „Национални шуми“—Скопје, кој е усвоен од страна на Управниот одбор на ЈП со Одлука бр.02-137/7 од 02.03.2026 година, изнесува 36.841,36 м<sup>3</sup>. Според сортиментната структура, на техничко дрво отпаѓаат 17.488,43 м<sup>3</sup> од кои поголем дел е на шумскокамионски пат и во шума, а на огревно дрво отпаѓаат 19.352,93м<sup>3</sup>. Вкупната вредност на залихата на дрвни сортименти по планските цени (состојба со 31.12.2025 год.) според Пописниот елаборат, кој е усвоен од страна на Управниот одбор изнесува 52.610.273,60 денари.(стр.16)

За реализирање на планските задачи во одделните фази на производство учеството на сопствените работници во 2025 година изнесува 8,98% во сеча, 8,49% во дотур и 16,83% во превоз. (стр.3,7,10) Тоа значи дека поголем дел од планираната количина во производниот процес се реализираше со ангажирање на надворешни извршители.

На остварувањето на планираната динамика од 41% во фазите сеча, дотур и превоз во 2025 год., (стр.12) освен сезонскиот карактер на работење во шумарството имаат влијание и други причини и затоа апсолутно неможе да се направат споредби со Програмата за работа за 2025 година која ја одбележаа: огромни проблеми со шумските пожари и врв на дрвокрадството. Други причини за неостварување на планираното производство од објективен карактер се: недоволната отвореност на шумите, како и оддалеченоста на шумските комплекси, понатаму, лошата патна инфраструктура која овозможува пристап претежно во летните месеци, поради сезонската работа и во зависност од временските услови има прекин во работата. Со оглед на тоа што ЈП „Национални шуми“ располага со стара и дотраена механизација, чија просечна старост е над 25 години, многу јасна е потребата од набавка на нова механизација за подобрување на квалитетот на производството и одвивање на производниот процес и во зимски услови, пред се во фазата дотур на техничка дрвна маса. Од тие причини во изминатите години за прв пат по подолго време, преземени се значајни инвестициони активности во насока на обнова на застарениот возен парк и механизација. Отворањето на шумите со патишта е предуслов за навремено и квалитетно извршување на поставените производни задачи. За таа цел ЈП во период од 2012-2016 год. набави 15 нови градежни

=====  
машини — булдожери и тоа: во 2012 год. извршена е набавка на три (3) нови градежни машини, во 2013 год. - три (3), во 2015 год. — три (3) и во 2016 год. — шест (6), со цел намалување на трошоците, а со самото тоа и намалување на цената на чинење по км.

Планирани и изградени патишта во шума кои се наменети за превоз на шумски производи, се сметаат за шумски патишта и ги користат субјектите кои стопанисуваат со шумите. Во изминатата година отворањето како и прочистувањето на патната мрежа се извршуваше со ангажирање на сопствената механизација по подружници и со други услуги. Оптималната отвореност на шумите со патишта се утврдува со општиот план и посебните планови. Отвореноста на шумите во просек изнесува 10,60 м/ха. Овој податок укажува дека просечната отвореност на шумите во ЈП „Национални шуми“ е недоволна и отворањето на шумите треба да овозможи рационално користење на сите добра, со цел да се подобрат производните можности на шумата. Со соодветни шумски комуникации ќе се овозможи поефтин и побрз превоз, зголемена ефикасност во заштитата на шумите од пожари, растителни болести и штетници, подобрување на превозот на работниците, како и отворање на шумите за користење на други шумски производи.

Збирниот Индекс на споредбените податоци на остварувањето на планираната динамика во фазите сеча, дотур и превоз во однос на 2024 година изнесува 1,26, а тоа значи дека е зголемено производството во сите три фази на изработка. (стр.13)

#### Реализирани активности од Инвестиционата програма во 2025 год.

Планирањето и реализацијата на инвестициите спаѓа во есенцијалните проблеми на секој општествен систем. Инвестициите се основен услов и средство за реализација и развој на секое претпријатие. За да оствари континуитет во процесот на развојот претпријатието мора да инвестира, односно да вложува сопствени или средства од финансиска поддршка, да ги намалува трошоците и да создава поволни услови за да може да инвестира во сопствениот развој. Инвестициите претставуваат неопходност за развојот на претпријатието и за непречено одвивање на производниот процес.

Шумарството претставува интегрален дел од националната економија. Основна задача на претпријатието е да ги задоволи општествените потреби со производи од шумарството и останати услуги и производи кои тесно се поврзани со шумите.

ЈП „Национални шуми“ - Скопје  
Извештај за работењето за 2025 год.

Реализирани активности од Инвестиционата програма на Јавното претпријатие „Национални шуми“ за 2025 год. Бр. 02-36/1 од 08.01.2025 год. усвоена од Владата на РСМ на седницата одржана на 04.02.2025 год. со Одлука за давање согласност на Годишната инвестициона програма за 2025 година на Јавното претпријатие за стопанисување со државните шуми „Национални шуми“ -п.о. Скопје Бр.50-292/6, Службен весник бр.27 од 7 февруари 2025 година.

Во извештајниот период, согласно Годишната Инвестициона програма за 2025 год. на ЈП (Бр.02-36/1 од 08.01.2025 год., усвоена со Одлука од Управен одбор бр.02-34/3 од 10.01.2025 год.), во фаза на реализација се:

Инвестиционите вложувања во делот на набавка на ОСНОВНИ СРЕДСТВА: Теренски возила со погон на сите оски (4\*4) за потребите на подружниците, се преку финансиски лизинг за период од пет (5) години, почнувајќи од 2023 година во вкупен износ од 37.132.793,65 денари. Согласно вредноста на договорот за набавка на теренски возила со Бр.03-14/333 од 16.11.2023 год., една месечна рата изнесува 512.634 денари без ддв, односно заклучно со 31.12.2025 год реализирани се 13.359.444 денари, а од 01.01.2025 до 31.12.2025 година реализирани се 6.151.608 денари без ддв сопствени средства.

Согласно Извадокот од Нацрт-записникот од 84та седница на Владата на Република С.Македонија бр.50-5236/9 од 18.06.2025 година, Владата го задолжи Министерството за земјоделство, шумарство и водостопанство да предвиди мерка и финансиски средства од Програмата за финансиска поддршка на руралниот развој за 2025 година за потребите на Јавното претпријатие за стопанисување со државните шуми „Национални шуми“ п.о.- Скопје од мерката 122 во висина од 100% износ.

Мерката 122 од Програмата за финансиска поддршка на руралниот развој за 2025 година претставува: Инвестиции за зголемување на економската вредност на шумите во вкупен износ од 54.000.000 денари. Средствата од Програмата за финансиска поддршка на руралниот развој за 2025 година се наменети за Инвестиции за набавка на механизација и опрема во шумарството за заштита од природни непогоди во вкупен износ од 48.000.000 денари, за набавка на:

Ред. број	Вид на инвестиција	Износ во денари
1	Специјална опрема за гаснење на шумски пожари-пумпи	2.400.000
2	Градежни машини - Булдожери	31.000.000
3	Дизел- компресор комплет за потребите при изградба на патишта	5.600.000
4	Трактор со витло	9.000.000
СЕ ВКУПНО:		48.000.000

ЈП „Национални шуми“ - Скопје  
Извештај за работењето за 2025 год.

Инвестиционите вложувања за набавка на: Специјална опрема за гаснење на шумски пожари-пумпи, Градежни машини—Булдожери, Дизел-компресор комплет за потребите при изградба на патишта и Трактор со витло претставуваат дел од Годишната Инвестициона програма за 2025 година Бр.02-36/1 од 08.01.2025год. усвоена од Владата на РСМ на седницата одржана на 04.02.2025год. со Одлука за давање согласност на Годишната инвестициона програма за 2025 година на Јавното претпријатие за стопанисување со државните шуми „Национални шуми“ п.о.- Скопје Бр.50-292/6.

Врз основа на поднесено Барање наш арх.бр.02-446/1 од 06.08.2025год. и арх.бр.14-10371/1 од 06.08.2025год. од МЗШВ, склучен е Договор за инвестициони вложувања за набавка на механизација и опрема во шумарството и заштита од природни непогоди под наш арх.бр.03-14/234 од 08.08.2025год. и арх.бр.14-10371/2 од 08.08.2025год. од МЗШВ.

-Во извештајниот период по спроведена отворена постапка по Оглас бр.15952/2025 за предмет на Договор за јавна набавка на стоки: Градежни машини-булдожери со проценета вредност во износ од 26.271.187ден. без ддв, постапката е поништена согласно Одлука за поништување.

-По спроведена отворена постапка по Оглас бр.18895/2025 за предмет на Договор за јавна набавка на стоки: Возила за дотур со витло (трактори), склучен е Договор за јавна набавка со бр.03-14/330 од 05.12.2025 год. во износ од 8.350.665ден. без ддв.

-По спроведена отворена постапка по Оглас бр.16320/2025 за предмет на Договор за јавна набавка на стоки: Специјална опрема за гаснење на пожар-пумпи, согласно одлуката е извршено поништување на истата.

-По спроведена отворена постапка по Оглас бр.16602/2025 за предмет на Договор за јавна набавка на стоки: Дизел-компресори комплет за потребите при изградба на патишта, склучен е Договор за јавна набавка со бр.03-14/321 од 14.11.2025год. во износ од 3.980.696,96ден. без ддв.

Согласно мерката 122 од Програмата за финансиска поддршка за рурален развој за 2025 година (Сл. Весник бр. 29/25 и 88/25) Јавното претпријатие за стопанисување со државните шуми „Национални шуми“ -п.о. Скопје, ќе користи и средства во износ од 6.000.000денари кои ќе бидат наменети за зголемување на економската вредност на шумите, за изградба на шумска инфраструктура (патишта) во рамките на Шумскостопанските единици, кои ќе бидат во функција на навремена и брза интервенција за заштита на шумите од шумски пожари.

Инвестиционите вложувања за изградба на шумска инфраструктура (патишта) претставуваат дел од Годишната Инвестициона програма за 2025 година. Планираните средства за инвестициони вложувања за изградба и реконструкција

ЈП „Национални шуми“ - Скопје  
Извештај за работењето за 2025 год.

на шумски комуникации, се планирани во тековните трошоци во Програмата за работа на ЈП „Национални шуми“ за 2025 год.

Врз основа на поднесено Барање наш арх.бр.02-340/1 од 19.06.2025 год. склучен е Договор за соработка со Агенција за финансиска поддршка во земјоделството и руралниот развој наш арх.бр.03-14/209 од 31.07.2025 год и арх.бр.01-2170/1 од 31.07.2025 год. од Агенција за финансиска поддршка во земјоделството и руралниот развој, како и Решение за одобрување на барање за финансиска поддршка наш арх.бр.02-446/2 од 08.08.2025 год. и арх.бр.02-2028/2 од 08.08.2025 год. од Агенција за финансиска поддршка во земјоделството и руралниот развој.

По спроведена поедноставена отворена постапка по Оглас бр.14626/2025 за предмет на Договор за јавна набавка на работи-изведување: Изградба на шумска инфраструктура во рамките на ШСЕ за подобрување на пристапноста, заштита од пожари и ефикасно и одржливо стопанисување со шумите, согласно точка 3 од Решение за одобрување на барање за финансиска поддршка бр.02-2028/2 од 08.08.2025год. барателот за инвестицијата наведена во Барањето бр.02-2028/1, да ја спроведе постапката за јавна набавка во согласност со законот за јавни набавки, во рок до 31.12.2025година.

Во извештајниот период по спроведена отворена постапка за набавка на стоки-Уреди за следење на дрвна маса по оглас бр.12157/2025 со проценета вредност без ддв: 6.400.000денари, по донесена Одлука за избор на најповолна понуда, склучен е договор бр.03-14/248 од 15.09.2025год., со вкупна вредност без ддв од 4.966.450ден.

Во делот на набавка на Информатичка опрема:

- Во извештајниот период има реализација на инвестициони активности во делот на Информатичка опрема-набавка на Печатари и фотокопири, односно по спроведена поедноставена отворена постапка склучени се Договори за набавка на: мултифункционални ласерски принтер А3 формат, црно бел Дел-2, бр. 03-14/188 од 10.06.2025 година со вкупна вредност од 588.500ден. без ддв или 617.925 ден. со ддв и за мултифункционални ласерски принтер А4 формат, црно бел —Дел 3, бр. 03-14/187 од 10.06.2025 година, со вкупна вредност од 360.000ден. без ддв или 378.000 ден. со ддв. Додека пак, за мултифункционални ласерски принтер А3 формат во боја Дел-1 од поедноставената отворена постапка согласно Одлуката е извршено поништување за наведениот дел по оглас бр.07054/2025, бидејќи понудувачите понудиле цени и услови за извршување на Договорот за јавна набавка кои се непозволни од реалните на пазарот согласно ЗЈН.

-По спроведена постапка по оглас бр.16051/2025 за предмет на Договор за јавна набавка на стоки: Фотокопир - мултифункционални ласерски принтер А3 формат во боја, склучен е Договор со бр.03-14/303 од 07.10.2025год. во износ од 151.200ден. без ддв или 158.760ден. со ддв.

## 2. ПРЕГЛЕД НА ИЗГРАДБА, РЕКОНСТРУКЦИЈА И ПРОЧИСТУВАЊЕ НА ПАТИШТА ВО 2025 ГОД.

Табела 7

1. Со сопствена механизација							
Вид на шумскохамонски пат	Вкупно планирано за изградба во 2025 год. - км -	Вкупно изградено во 2025 год. - км -	Категорија на земјиште	Вкупни трошоци за минирање во денари	Средна цена на чинење за 1 км - денари -	Вкупни трошоци - денари -	Тип на механизација
1	2	3	4	5	6=7/3	7	8
ТВРДИ ПАТИШТА	0,00						
МЕКИ ПАТИШТА	130,36	74,29			320.458	23.806.836	
РЕКОНСТРУКЦИЈА	205,20	234,73			47.227	11.085.651	
ПРОЧИСТУВАЊЕ	793,20	790,47			22.793	18.017.362	
<b>ВКУПНО :</b>	<b>1.128,76</b>	<b>1.099,49</b>				<b>52.909.849</b>	

## 2. Со други услуги

Вид на шумскохамонски пат	Вкупно планирано за изградба во 2025 год. - км -	Вкупно изградено во 2025 год. - км -	Категорија на земјиште	Потребен број на работни часови по 1 км.	Цена на чинење на 1 работен час - денари-	Вкупни трошоци за минирање - денари -	Средна цена на чинење за 1 км - денари -	Вкупни трошоци - денари -	Тип на механизација
1	2	3	4	5	6	7	8=9/3	9	10
ТВРДИ ПАТИШТА	0,00								
МЕКИ ПАТИШТА	130,33	48,65					359.233	17.476.699	
РЕКОНСТРУКЦИЈА	77,80	29,55					55.585	1.642.544	
ПРОЧИСТУВАЊЕ	213,18	89,70					29.184	2.617.833	
<b>ВКУПНО :</b>	<b>421,31</b>	<b>167,90</b>						<b>21.737.076</b>	
<b>СЕ ВКУПНО 1+2</b>									
Вкупно изградено меки патишта во 2025 год.			км.			122,94	денари :	41.283.535	
Вкупно реконструкција на патишта во 2025 год.			км.			264,28	денари :	12.728.195	
Вкупно прочистување на патишта во 2025 год.			км.			880,17	денари :	20.635.195	
* Се вкупно :			км.			1.267,39	денари :	74.646.926	

Извор на податоци:

Сектор за управување со шумско земјиште, шумска инфраструктура и механизација

## 2.1. ПРЕГЛЕД НА ИЗГРАДБА, РЕКОНСТРУКЦИЈА И ПРОЧИСТУВАЊЕ НА ПАТИШТА (СПОРЕДБА 2025/ 2024 год.)

### 1. СО СОПСТВЕНА МЕХАНИЗАЦИЈА

Табела 7а

ВИД НА ШУМСКОКАМИОНСКИ ПАТ	2024 год.				2025 год.				ИНДЕКС 2025/2024	
	Вкупно изградено во 2024 г. км.	Средна цена на чинење на 1км. денари	Вкупни трошоци денари	Вкупно изградено во 2025 г. км.	Средна цена на чинење на 1км. денари	Вкупни трошоци	ИНДЕКС 2025/2024			
							На изградено	Средна цена на чинење на 1км.		
1	2	3	4	5	6	7	8=5:2	9=6:3	10=7:4	
МЕКИ ПАТИШТА	72,91	252.349	18.398.733	74,29	320.458	23.806.836	1,02	1,27	1,29	
РЕКОНСТРУКЦИЈА	203,88	42.239	8.611.740	234,73	47.227	11.085.651	1,15	1,12	1,29	
ПРОЧИСТУВАЊЕ	677,42	18.214	12.338.637	790,47	22.793	18.017.362	1,17	1,25	1,46	
<b>ВКУПНО :</b>	<b>954,21</b>		<b>39.349.110</b>	<b>1.099,49</b>		<b>52.909.849</b>	<b>1,15</b>		<b>1,34</b>	

### 2. СО ДРУГИ УСЛУГИ

ВИД НА ШУМСКОКАМИОНСКИ ПАТ	2024 год.				2025 год.				ИНДЕКС 2025/2024	
	Вкупно изградено во 2024 г. км.	Средна цена на чинење на 1км. денари	Вкупни трошоци денари	Вкупно изградено во 2025 г. км.	Средна цена на чинење на 1км. денари	Вкупни трошоци	ИНДЕКС 2025/2024			
							На изградено	Средна цена на чинење на 1км.		
1	2	3	4	5	6	7	8=5:2	9=6:3	10=7:4	
МЕКИ ПАТИШТА	25,49	322.729	8.226.368	48,65	359.233	17.476.699	1,91	1,11	2,12	
РЕКОНСТРУКЦИЈА	6,00	50.000	300.000	29,55	55.585	1.642.544	4,93	1,11	5,48	
ПРОЧИСТУВАЊЕ	12,68	30.377	385.179	89,70	29.184	2.617.833	7,07	0,96	6,80	
<b>ВКУПНО :</b>	<b>44,17</b>		<b>8.911.547</b>	<b>167,90</b>		<b>21.737.076</b>	<b>3,80</b>		<b>2,44</b>	

## 2.2. Коментар

Шумски патишта се патишта во кои се вклучени и другите патни инфраструктури кои се долж нивните правци кои се првенствено наменети за одгледување и користење на шумите. Планирани и изградени патишта во шума кои се наменети за превоз на шумски производи, се сметаат за шумски патишта и ги користат субјектите кои стопанисуваат со шумите. Остварувањето на планските задачи за изградба, реконструкција и прочистување на патишта во 2025 год. се на задоволително ниво. Имено, изградени се вкупно 122,94 км меки патишта, што претставува 47,15% од годишниот план, додека со извршеното прочистување на постоечката патна мрежа од 880,17 км, годишниот план е остварен со 87,45%. Остварувањето на планираното прочистување на постоечката патна мрежа зависи од временските услови (обилни и поројни дождови). Прочистувањето на веќе постоечката патна мрежа зависи и од отвореноста на ШСЕ, а за потребите на планираната динамика за превоз на дрвни сортименти. Исто така секоја ШСЕ се отвора по потреба во зависност од Годишниот план на подружницата, а во согласност со десет годишната важност на истата. За реализација на остварените плански задачи за изградба на патишта, реконструкција и прочистување на постоечката патна мрежа во 2025 год. потрошени се вкупно 74.646.926 ден. со сопствена механизација и со други услуги. (стр.29)

Од споредбените податоци за изградба, реконструкција и прочистување на патишта со сопствена механизација може да се констатира дека индексот на вкупно изградени патишта и прочистување на постоечката патна мрежа е 1,15, а индексот на вкупни трошоци е 1,34 во однос на 2024 год. Индексот пак, на средната цена на чинење изнесува 1,27 за изградба на меки патишта, 1,12 за реконструкција и 1,25 за прочистување, што значи дека средната цена на чинење со сопствена механизација е зголемена за 27% за изградба на меки патишта, зголемена за 12% за реконструкција и зголемена за 25% за прочистување на постоечката патна мрежа. (стр.30) Оптималната отвореност на шумите со патишта се утврдува со општиот план и посебните планови. Отвореноста на шумите во просек изнесува 10,72 м/ха. Од вкупно 10.719,19 км патишта кои се оспособени за кампонски сообраќај, на тврди патишта отпаѓаат 1.036,88 км или 9,67%, а на меки 9.682,31 км или 90,33%.

Согласно мерката 122 од Програмата за финансиска поддршка за рурален развој за 2025 година (Сл. Весник бр.29/25 и 88/25) Јавното претпријатие за стопанисување со државните шуми „Национални шуми“ -п.о. Скопје, ќе користи и средства во износ од 6.000.000 денари кои беа наменети за зголемување на економската вредност на шумите, за изградба на шумска инфраструктура (патишта) во рамките на Шумскостопанските единици, кои ќе бидат во функција на навремена и брза интервенција за заштита на шумите од шумски пожари. Инвестиционите вложувања за изградба на шумска инфраструктура (патишта) претставуваат дел од Годишната Инвестициона програма за 2025 година. Планираните средства за инвестициони вложувања за изградба и

ЈП „Национални шуми“ - Скопје  
Извештај за работењето за 2025 год.

---

реконструкција на шумски комуникации, се планирани во тековните трошоци во Програмата за работа на ЈП Национални шуми за 2025 год.

Врз основа на поднесено Барање наш арх.бр.02-340/1 од 19.06.2025 год. склучен е Договор за соработка со Агенција за финансиска поддршка во земјоделството и руралниот развој наш арх.бр.03-14/209 од 31.07.2025 год и арх.бр.01-2170/1 од 31.07.2025 год. од Агенција за финансиска поддршка во земјоделството и руралниот развој, како и Решение за одобрување на барање за финансиска поддршка наш арх.бр.02-446/2 од 08.08.2025 год. и арх.бр.02-2028/2 од 08.08.2025 год. од Агенција за финансиска поддршка во земјоделството и руралниот развој.

По спроведена поедноставена отворена постапка по Оглас бр.14626/2025 за предмет на Договор за јавна набавка на работи-изведување:Изградба на шумска инфраструктура во рамките на ШСЕ за подобрување на пристапноста, заштита од пожари и ефикасно и одржливо стопанисување со шумите, согласно точка 3 од Решение за одобрување на барање за финансиска поддршка бр.02-2028/2 од 08.08.2025год. барателот за инвестицијата наведена во Барањето бр.02-2028/1, да ја спроведе постапката за јавна набавка во согласност со законот за јавни набавки, во рок до 31.12.2025година. ЈП „Национални шуми“ п.о.-Скопје по реализација на инвестициите, ќе достави барање за исплата на средства пропратено со времени ситуации и/или фактури доставено од страна на економските оператори и одобрени од страна на носителот на набавката до Агенцијата за исплата на превземената обврска согласно условите утврдени во Договорот за финансиска поддршка.

Координација во планирањето, изградбата, одржувањето на патиштата во функција за стопанисување со шумите, како и стручен надзор за извршените работи, врши субјектот кој стопанисува со шумите. Корисниците на шуми се должни да ги одржуваат шумските патишта и да водат евиденција за нив. Проширување и подобрување на патната инфраструктура е од исклучителна важност за непречено извршување на основната дејност во шумарството. Отворањето на шумите со патишта и снабдување со производи на претпријатието претставува перманентна долготрајна обврска на ЈП „Национални шуми“ и е предуслов за навремено и квалитетно извршување на поставените производни задачи. За таа цел, ЈП „Национални шуми“ во изминатиов период (2012-2016год.) набави 15 нови градежни машини-булдожери, при што дојде до намалување на трошоците, а со самото тоа и намалување на цената на чинење по единица км.

Со соодветни шумски комуникации се овозможува: континуиран, сигурен, поефтин и побрз превоз, зголемена ефикасност во процесот на заштитата на шумите од пожари, растителни болести и штетници, отворање на шумите за користење на други шумски производи, како и подобрување на превозот на работниците.

На тој начин покрај подобрување на условите за подобро стопанисување со државните шуми, ќе се создаде и можност за развој на руралните средини, односно поврзување на населените места и побрз превоз на стоки и материјали, како и користење на шумите за рекреација, лов и планински туризам.

Тоа позитивно ќе влијае и врз целокупниот стопански развој на државата.



### 3.1. Коментар

Согласно Законот за изменување и дополнување на Законот за шумите (Сл.Весник на РМ Бр.160 од 31 октомври 2014 год.) во член 92 и 97 стопанисувањето со приватните шуми го вршат сопствениците, а услугите за извршување на стручните работи од областа на шумарството ги вршат Јавното претпријатие за стопанисување со државните шуми „Македонски шуми“ и другите субјекти задолжени да управуваат со заштитените подрачја.

Работите кои се однесуваат на заштита и користење на приватни шуми го вршат самите сопственици. Стопанисувањето со приватните шуми се врши врз основа на донесени посебни планови за стопанисување, програми или критериуми за стопанисување со шумите во приватна сопственост. Посебните планови и програми за стопанисување со шумите во приватна сопственост ги донесуваат сопствениците на шумите, а ги одобрува министерот кој раководи со органот на државната управа надлежен за работите од областа на шумарството.

Во текот на 2025 год. одобрени се вкупно 135.098,27 м<sup>3</sup>, од кои на техничко дрво отпаѓаат 15.302,26 м<sup>3</sup> и на огревно дрво отпаѓаат 119.796,01 м<sup>3</sup>.

Од вкупно одобрената дрвна маса во овој период реализирано е 13.894,08 м<sup>3</sup> техничко и 122.009,52 м<sup>3</sup> огревно дрво или вкупна дрвна маса од 135.903,60 м<sup>3</sup>. Средствата кои се остварени од ознака во шумите во приватна сопственост и ознака на ретки видови на дрвја, на поединечни или група на шумски дрвја на површини надвор од шума во приватна сопственост во 2025 год. изнесуваат 55.538.049,05 денари.

Трошоците кои произлегуваат од работата во приватните шуми, согласно важечките законски прописи ги обезбедуваат самите сопственици врз основа на важечката Одлука за утврдување на цени во ЈП „Национални шуми“ п.о.-Скопје за ознака во шумите во приватна сопственост и ознака на ретки видови дрвја, на поединечни или група на шумски дрвја на површини надвор од шума во приватна сопственост Бр.02-656/6 од 1.11.2024 год., со која престана да важи Ценовникот на ЈП „Македонски шуми“ за ознака и други услуги за шуми во приватна сопственост Бр.2-2936/4-7 од 27.12.2005 година. (Табела 8, стр.33)

## 4. ОДГЛЕДУВАЊЕ НА ШУМИ

## 4.1. ПРЕГЛЕД НА ПОТРОШЕНИ СРЕДСТВА ЗА ПРОСТА РЕПРОДУКЦИЈА НА ШУМИТЕ ПО ВИД НА ИЗВРШЕНА РАБОТА ВО 2025 год.

Табела 9

Ред.број	Вид на извршена работа	Единечна мерка	Количина	Вкупно потрошени средства во денари	Учество во %
1	Пошумување на голини	ха	5,09	949.118,00	1,23
2	Пошумување во шума	ха	39,33	3.467.053,00	4,48
3	Потсејување	ха	15,50	373.101,00	0,48
4	Пополнување	ха			0,00
5	Прореди	ха	207,82	1.589.495,00	2,05
6	Нега и чистење	ха			0,00
7	Кастрење гранки	ха			0,00
8	Конверзија	ха	53,71	522.223,03	0,67
9	Реконструкција	ха			0,00
10	Санитарна сеча	ха			0,00
11	Гасење на пожар	ха	1.392,30	2.405.059,14	3,11
12	Санација на опожарени површини - чистење	ха			0,00
13	Заштита од болести и штетници	ха		505.000,00	0,65
14	Заштита од пожари	ха		2.464.004,00	3,18
15	Заштита од добиток и напасување	ха	2.231,00	767.825,31	0,99
	Вкупно :	ха	3.944,75	13.042.878,48	16,85
16	Контролни рампи				0,00
17	Техничко опремување		1	967.600,00	1,25
	Вкупно :		1	967.600,00	1,25
18	Изградба на пат	км	79,79	23.298.182,90	30,10
19	Реконструкција на пат	км	81,31	5.052.327,23	6,53
20	Чистење на пат	км	182,35	5.166.057,88	6,67
	Вкупно :		343,45	33.516.568,01	43,30
21	Изработка на посебни планови			29.872.425,40	38,60
<b>СЕ ВКУПНО НА НИВО НА ЈП:</b>				<b>77.399.471,89</b>	<b>100,00</b>

Извор на податоци: Сектор за одгледување, подигање, екологија и лов

## 4.2. Реализирани активности од Проширена репродукција на шумите за 2025 год.

Согласно Програмата за Проширена репродукција на шумите за 2025 год.  
(Сл.весник на РСМ бр.28/25 и 109/25)

Табела 9а

Подружница	Одгледна мерка	Реализирана површина по договор - ха -	Реализирана површина по договор (исплатена) - ха -	Вкупно приход (исплатен) - денари -	Реализирана површина по договор (за исплата*) - ха -	Вкупно очекуван приход согласно Програмата за проширена репродукција за 2026 год. (Сл.весник на РСМ бр.29/26) (за исплата*) - денари -
<b>1. ОТСТРАНУВАЊЕ НА ПОСЛЕДИЦИТЕ ОД ШУМСКИ ПОЖАРИ</b>						
<i>По ДОГОВОР за отстранување на последиците од шумски пожари на површина над 50ха во рамките на една ШИСЕ државна сопственост преку вештачка обнова со пошумување со садници/пошумување со семе (под Бр.03-14/161 од 03.05.2025 год. (48-7805/1 од 04.06.2025 год.) согласно ППРШ за 2025 год. (Сл.весник на РСМ бр.28/25 и 109/25)</i>						
1.1.ШС „Кожуф“ -Гевгелија ШИСЕ „Кованска река“, во пододдели: 28/а и 31/а	отстранување на последиците од шумски пожари со пошумување со садници	51,00	36,10	5.146.416	14,90	2.124.144
1.2. ШС „Малешев“ Берово КО Будинарци, КП 1, неуредена површина под шума	отстранување на последиците од шумски пожари со пошумување со семе (подсејување)	55,00	35,00	2.479.260	20,00	/
1.3. ШС „Равна Река“ Пехчево ШИСЕ Буковиќ - Бајаз Тепе во пододдели: 59/б, 60/б, 60/в, 65/а, 75/в, 100/а, 103/а и 103/б	отстранување на последиците од шумски пожари со пошумување со семе (подсејување)	128,00	74,24	5.258.865	53,76	3.808.143
<b>ВКУПНО (1):</b>		<b>234,00</b>	<b>145,34</b>	<b>12.884.541</b>	<b>88,66</b>	<b>5.932.287</b>
<b>2. НЕИЗМИРЕНИ ОБВРСКИ ОТСТРАНУВАЊЕ НА ПОСЛЕДИЦИТЕ ОД ШУМСКИ ПОЖАРИ</b>						
<i>По ДОГОВОР за отстранување на последиците од шумски пожари на површина над 50ха во рамките на една ШИСЕ државна сопственост преку вештачка обнова со пошумување со садници Бр.03-14/43 од 15.03.2024 год. (48-3613/1 од 19.03.2024 год.) согласно Дел III точка 2 од Табелата од ППРШ за 2024 год. (Сл.весник на РСМ бр.13/24) согласно ППРШ за 2025 год. (Сл.весник на РСМ бр.28/25 и 109/25)</i>						
2. Неизмирени обврски согласно Програмата за Проширена репродукција на шумите за 2024 година за отстранувања на последиците од шумски пожари на површина над 50 ха во рамките на една шумско стопанска единица преку вештачка обнова од точка 3 од Дел I од Програмата за изменување на програмата за проширена репродукција на шумите за 2025 год.(Сл.весник на РСМ бр.28/25 и 109/25)	отстранување на последиците од шумски пожари			5.000.000		
<b>СЕ ВКУПНО (1+2) :</b>		<b>234,00</b>	<b>145,34</b>	<b>17.884.541</b>	<b>88,66</b>	<b>5.932.287</b>

\*Напомена: Согласно Програмата за Проширена репродукција на шумите за 2025 год.(Сл.весник на РСМ бр.28/25 и 109/25) заклучно со 31.12.2025 год. од страна на Министерство за земјоделство, шумарство и водостопанство од се вкупно 25.233.548 денари исплатени се 17.884.541,00 денар, а преостанатите неизмирени обврски во вкупен износ од 5.932.287 денари ќе бидат исплатени во текот на 2026 год. согласно Програмата за проширена репродукција за 2026 год. (Сл.весник на РСМ бр.29/26), а за реализираните 20,00ха во ПШС „Малешев“ Берово, МЗШВ не ни признава од причина што е неуредено земјиште и не влегува во ШИСЕ.

## 4.3. ОСТВАРЕНО РАСАДНИЧКО ПРОИЗВОДСТВО ВО 2025 год.

Табела 96

ДРВЕН ВИД	Возраст	Един. мера	Остварено		
			Класично	Контејнер	Вкупно:
<b>ПРОИЗВОДСТВО НА САДНИЦИ</b>					
Црн бор	1+0	бр.	40.000	797.000	837.000
Бел бор	"	"		100.550	100.550
Аризонски чемпрес	"	"	2.000	91.000	93.000
Туја	"	"	1.490		1.490
Гледич	"	"	1.500		1.500
Даб	"	"	500	7.000	7.500
Питом костен	"	"	2.100		2.100
Смрча	"	"		1.000	1.000
Платан	"	"		5.000	5.000
Керлеутерија	"	"		5.000	5.000
Багрем	"	"	187.755		187.755
Топола	"	"	3.112		3.112
Каталпа	"	"	2.000		2.000
Јасен	"	"	65.700		65.700
Албиција	"	"	2.000		2.000
Јавор	"	"	17.000		17.000
Еводија	"	"	200		200
<b>ВКУПНО : 1+0</b>			<b>325.357</b>	<b>1.006.550</b>	<b>1.331.907</b>
Црн бор	2+0	бр.	35.600	75.380	110.980
Бел бор	2+0	"		80.000	80.000
Аризонски чемпрес	2+0	"		8.000	8.000
Дуглазија	2+0	"	1.000		1.000
Смрча	2+0	"	350	7.000	7.350
Даб	2+0	"	6.000	5.000	11.000
Албиција	2+0	"			0
Јавор	2+0	"	6.740		6.740
Јасен	2+0	"	5.000		5.000
Багрем	2+0	"	100		100
Црн бор	3+0	"	7.000		7.000
Дуглазија	3+0	"	1.000	5.000	6.000
Смрча	3+0	"	150	6.000	6.150
Албиција	3+0	"	1.200		1.200
Каталпа	3+0	"	4.650		4.650
Јасен	3+0	"	1.800		1.800
Јавор	3+0	"	11.770		11.770
<b>ВКУПНО : 2+0 и 3+0</b>			<b>82.360</b>	<b>186.380</b>	<b>268.740</b>

ДРВЕН ВИД	Возраст	Един. мера	Остварено		
			Класично	Контејнер	Вкупно:
<b>ДРУГИ САДНИЦИ ОД РАЗНИ ВИДОВИ И ВОЗРАСТ</b>					
Туја вудворди	1+0	"	350		350
Смрча	1+5	"	67		67
Смрча	1+6	"			0
Аризонски чемпрес	1+4	"			0
Аризонски чемпрес	2+1	"			0
Хамаципарис тин тин	1+4	"			0
Туја вудворди	1+4	"	207		207
Хамаципарис алуми	1+4	"	157		157
Хамаципарис елводи	1+4	"	186		186
Туја розенталис	1+5	"	85		85
Туја санкис зелена	1+5	"	123		123
Туја смарагд	1+5	"	131		131
Туја смарагд конт.	1+4	"			0
Топола	1+4	"	25		25
Хамаципарис алуми	2+0	"	60		60
ВКУПНО :			1.391	0	1.391
<b>СЕ ВКУПНО САДНИЦИ НА НИВО НА ЈЛ</b>			<b>409.108</b>	<b>1.192.930</b>	<b>1.602.038</b>

**ОСТВАРЕНО ПРОИЗВОДСТВО НА СЕМЕНСКИ МАТЕРИЈАЛ ЗА РАСАДНИЧКО ПРОИЗВОДСТВО**

Период: 01 - 12 месец 2025 год.

ДРВЕН ВИД	ЕДИН. МЕРА	КОЛИЧИНА
Питом костен	кгр.	15,0
Даб	"	15,0
Аризонски чемпрес	"	2,0
Пауловнија	"	1,0
Палма	"	5,0
Каталпа	"	0,3
Бреза	"	1,0
Махонија	"	0,5
Јасен	"	10,0
Јавор	"	10,0
Туја	"	2,0
Златен дожд	"	0,5
Албиција	"	0,3
Лагерстремија	"	0,4
Багрем	"	20,0
Липа	"	300,0
Шишарки од црн бор	"	700,0
<b>Вкупно:</b>		<b>1.083,0</b>

## 4.4. Коментар

Активностите во делот на одгледувањето на шумите, се базираат на обврските кои се пропишани со посебните планови за стопанисување со шумите. Со членот 94 од Законот за шуми, регулиран е начинот на издвојување и користење на средствата за проста репродукција на шумите. Средства за проста репродукција на шуми издвојуваат субјектите кои стопанисуваат со шумите во државна сопственост во висина од 10% од вредноста на исеченото дрво, франко камионски пат во шума. Овие средства се наменски и се користат за одгледување и заштита на постојните шуми, за изградба на шумски патишта, за техничко опремување заради вршење на работи за заштита на шумите и изработка на планови за стопанисување со шумите. Од табеларниот преглед на издвоени и потрошени средства за проста репродукција на шумите по вид на извршена работа во 2025 год., може да се види дека потрошени се средства во износ од 77.399.472 денари. (Табела 9, стр.35)

Согласно член 95 од Законот за шумите за работите на проширена репродукција на шуми средства обезбедуваат: субјектите кои стопанисуваат со шумите во државна сопственост во висина од 3% од вредноста на исеченото дрво на франко камионски пат, сопствениците на шуми во приватна сопственост во висина од 3% од вредноста на исеченото дрво на франко камионски пат, како и правните субјекти што вршат промет на дрво во висина од 3% од вредноста на продаденото дрво и од Буџетот на РМ. Средствата за проширена репродукција на шумите се користат според годишна Програма што ја донесува Владата на Република Северна Македонија.

Врз основа на член 96 од Законот за шумите („Сл.весник на Р.Македонија“ бр.64/09, 24/11, 53/11, 25/13, 79/13, 147/13, 43/14, 160/14, 33/15, 44/15, 147/15, 7/16 и 39/16 и „Сл.весник на РСМакедонија“ бр.274/22 и 255/24), Владата на РСМакедонија, на седницата, одржана на 4 февруари 2025 год. донесе Програма за проширена репродукција на шумите за 2025 год.

-Дел I: со оваа програма, согласно Буџетот на РСМакедонија за 2025 година. (Службен весник на РСМакедонија бр.254/24) Раздел 14001-Министерство за земјоделство, шумарство и водостопанство, Програма 2-Шумарство, Потпрограма 20-Шумарство, Ставка 485-Вложувања и нефинансиски средства, се утврдува изворот и износот на средствата, видот и обемот на работите и мерките кои ќе се финансираат, извршителите на работите, како и начинот на исплата на средствата за извршени работи во 2025 год.

ЈП „Национални шуми“ - Скопје  
Извештај за работењето за 2025 год.

=====

-Дел II: за извршување на работите и мерките од дел I на Програмата за проширена репродукција на шумите за 2025 год., се утврдува изворот и износот на средствата и тоа од Буџетот на РСМакедонија во вкупен износ од 27.000.000 денари.

-Дел III: Средствата наведени во дел II во износ од 27.000.000 денари од Програмата за проширена репродукција на шумите за 2025 год. објавена во Сл.весник на РСМакедонија бр.28 од 10.02.2025 год. ќе се користат за следните работи/мерки:

1. Пошумување на голини и ерозивни земјишта

1.1 Пошумување на голини и ерозивни земјишта во државна сопственост, извршител на работите ќе биде ЈП „Национални шуми“ на површина од 23,00 ха во вкупен износ од 2.741.600 ден. или 119.200 ден. по ха,

1.2 Пошумување на голини и ерозивни земјишта во приватна сопственост, извршители на работите ќе бидат сопственици на шуми во приватна сопственост на површина од 10,00 ха во вкупен износ од 1.192.200 ден. или 119.200 ден. по ха.

Пошумување на голини и ерозивни земјишта со садници во државна сопственост од точка 1 потточка 1.1 од Програмата за проширена репродукција на шумите за 2025 год., ќе се врши првенствено на локации со поголеми површини и кои се во состав или во непосредна близина на постоечките шуми, а пошумување на голини и ерозивни земјишта со садници во приватна сопственост од точка 1 потточка 1.2, ќе се врши на локации кои се поголеми 0,50ха и се во приватна сопственост.

2. Отстранувања на последиците од шумски пожари на површина над 50 ха во рамките на една шумско стопанска единица преку вештачка обнова

Отстранувања на последиците од шумски пожари на површина над 50 ха во рамките на една шумско стопанска единица преку вештачка обнова, извршител на работите ќе биде ЈП „Национални шуми“ на површина од 117,00 ха во вкупен износ од 16.679.520 ден. или 142.560 ден. по ха. Отстранувања на последиците од шумски пожари ќе се врши на површини над 50ха во рамки на една шумско стопанска единица преку вештачка обнова со пошумување со садници.

За реализација на мерките од точките 1 и точка 2 од Програмата за проширена репродукција на шумите за 2025 год., извршителите на работите доставуваат до Министерството за земјоделство, шумарство и водостопанство за секоја работа посебна оперативно-стручна програма, во која се наведуваат основните податоци за локалитетот (Шумско стопанска единица или КП и КО) и подетални податоци за обемот и видот на работата, техниката, времето на реализација на

ЈП „Национални шуми“ - Скопје  
Извештај за работењето за 2025 год.

=====  
работите и други важни податоци. За секоја шумско стопанска единица или КО се поднесува посебна оперативно-стручна програма;

3. Превентивна заштита на шумите и шумските култури преку организирана Извештајно дијагнозно прогнозна служба (ИДП служба)

Превентивна заштита на шумите и шумските култури од растителни болести и штетници преку организирана Извештајно дијагнозно прогнозна служба (ИДП служба) извршител на работите ќе биде Факултет за шумарски науки, за реализација на оваа мерка од Програмата предвидени се средства во износ од 1.386.880 денари.

Превентивна заштита на шумите и шумските култури од растителни болести и штетници преку организирана Извештајно дијагнозно прогнозна служба (ИДП служба) од точка 3 од Програмата, ќе се врши со превентивна заштита на шумите и шумските култури од потенцијални штетници кои може да загорат поголеми шумски простори, организирана преку Извештајно дијагнозно прогнозна служба (ИДП служба) за шумите во РСМакедонија. Факултетот за шумарски науки до Министерството за земјоделство, шумарство и водостопанство, ќе достави Извештај за здравствената состојба на шумите во РСМакедонија за 2025 год., со предлог мерки за понатамошно делување.

4. Неизмирени обврски согласно Програмата за Проширена репродукција на шумите за 2024 година за отстранувања на последиците од шумски пожари на површина над 50 ха во рамките на една шумско стопанска единица преку вештачка обнова од точка 4 од Дел 3 од Програмата за проширена репродукција на шумите за 2025 год. (Сл.весник на РСМакедонија бр.28/25), средства во вкупен износ 5.000.000 денари, или 100.000 денари по ха, ќе се исплатат на ЈП „Национални шуми“ како извршител на работите, врз основа на склучениот Договор согласно Програмата за Проширена репродукција на шумите за 2024 година и Записник за извршени работи доставен од државен инспектор за шумарство.

-Дел IV: Исплатата на средствата за реализација на работите од Дел III од Програмата за проширена репродукција на шумите за 2025 год., ќе се врши врз основа на склучени договори помеѓу Министерството за земјоделство, шумарство и водостопанство и извршителите на работите и врз основа на документација за извршени работи. Министерството за земјоделство, шумарство и водостопанство на извршителите на работите од точка 3 од Дел 3 од Програмата за проширена репродукција за 2025 год, за вршење на теренски увиди на локалитети на цела територија на РСМакедонија за следење на здравствената состојба на шумите и шумските култури од болести и штетници, ќе им се исплати аванс во висина од 30% од утврдената сума, по потпишување на договорот. Во случај на

неисполнување на активностите за кои авансно се исплатуваат средствата, извршителот на работите добиените средства ги враќа во Буџетот на РСМакедонија на начин утврден во договорот.

Врз основа на член 96 од Законот за шумите („Сл.весник на Р.Македонија“ бр.64/09, 24/11, 53/11, 25/13, 79/13, 147/13, 43/14, 160/14, 33/15, 44/15, 147/15, 7/16 и 39/16 и „Сл.весник на РСМакедонија“ бр.274/22, 255/24 и 59/25), Владата на РСМакедонија, на седницата, одржана на 27 мај 2025 год. донесе Програма за изменување на програмата за проширена репродукција на шумите за 2025 год., која е објавена во Сл.весник на РСМакедонија бр.109 од 30.05.2025 год.

-Дел I: во Програмата за проширена репродукција на шумите за 2025 год. (Сл.весник на РСМакедонија бр.28/25) делот III се менува и гласи „Средствата од дел II од оваа програма во износ од 27.000.000 денари ќе се користат за следните работи/мерки:

1. Отстранувања на последиците од шумски пожари на површина над 50 ха во рамките на една шумско стопанска единица преку вештачка обнова со:

1.1. Пошумување со садници, извршител на работите ќе биде ЈП „Национални шуми“ на површина од 51,00 ха во вкупен износ од 7.270.560 ден. или 142.560 ден. по ха.

1.2. Пошумување со семе (подсејување), извршител на работите ќе биде ЈП Национални шуми на површина од 183,00 ха во вкупен износ од 12.962.988 ден. или 70.836 ден. по ха.

Отстранувања на последиците од шумски пожари од точка 1 од Дел I од Програма за изменување на програмата за проширена репродукција на шумите за 2025 год., ќе се врши на површини над 50ха во рамки на една шумско стопанска единица преку вештачка обнова со пошумување со садници или со семе (подсејување).

За реализација на мерките од точката 1 од Дел I од Програмата за изменување на програмата за проширена репродукција на шумите за 2025 год., извршителот на работите до Министерството за земјоделство, шумарство и водостопанство доставува посебна оперативно-стручна програма за секоја шумскостопанска единица или КО, во која се наведува оддел/пододдел или локалитет (КО/КП), површина (ха), стопанска класа, податоци за настаната штета (целосно, делумно), опожарена површина (ха), санирање (состојба со чистење на површините од опожарена дрвна маса), услови за месторастење, обемот и видот на работата, техниката, листа на видови за пошумување (садници/семе), времето на реализација на работите и други важни податоци.

=====

2. Превентивна заштита на шумите и шумските култури преку организирана Извештајно дијагнозно прогнозна служба (ИДП служба)

Превентивна заштита на шумите и шумските култури од растителни болести и штетници преку организирана Извештајно дијагнозно прогнозна служба (ИДП служба), извршител на работите ќе биде Факултет за шумарски науки, за реализација на оваа мерка од Програмата предвидени се средства во износ од 1.704.452 денари.

Превентивна заштита на шумите и шумските култури од растителни болести и штетници преку организирана Извештајно дијагнозно прогнозна служба (ИДП служба) од точка 2 од Дел I од Програмата за изменување на програмата за проширена репродукција на шумите за 2025 год., ќе се врши со превентивна заштита на шумите и шумските култури од потенцијални штетници кои може да загорзат поголеми шумски простори, организирана преку Извештајно дијагнозно прогнозна служба (ИДП служба) за шумите во РСМакедонија. Факултетот за шумарски науки до Министерството за земјоделство, шумарство и водостопанство ќе достави прелиминарен Извештај за здравствената состојба на шумите во РСМакедонија за 2025 год. до 5 декември 2025 год. и финален Извештај за здравствената состојба на шумите во РСМакедонија за 2025 год. со предлог мерки за понатамошно делување до 31 јануари 2026 год.

3. Неизмирени обврски согласно Програмата за Проширена репродукција на шумите за 2024 година за отстранувања на последиците од шумски пожари на површина над 50 ха во рамките на една шумско стопанска единица преку вештачка обнова од точка 3 од Дел I од Програмата за изменување на програмата за проширена репродукција на шумите за 2025 год., средствата во вкупен износ 5.000.000 денари, или 100.000 денари по ха, ќе се исплатат на ЈП „Национални шуми“ како извршител на работите, врз основа на склучениот Договор согласно Програмата за Проширена репродукција на шумите за 2024 година и записник за извршени работи доставен од државен инспектор за шумарство.

4. Промотивна кампања за подигање на јавната свест за превентивна заштита на шумите од пожари од точка 4 од Дел I од Програмата за изменување на програмата за проширена репродукција на шумите за 2025 год., извршител на работите ќе биде Министерството за земјоделство, шумарство и водостопанство, за реализација на оваа мерка од Програмата за изменување на програмата за проширена репродукција на шумите за 2025 год. предвидени се средства во износ 62.000 денари. Промотивната кампања за подигање на јавната свест за превентивна заштита на шумите од пожари од точка 4 од Дел I од Програмата за изменување на програмата за проширена репродукција на шумите за 2025 год.,

ЈП „Национални шуми“ - Скопје  
Извештај за работењето за 2025 год.

ќе се врши преку објавување и печатење на инструкции, протоколи, планови, материјали за обука, насоки и други материјали од областа на управувањето со пожари на отворен простор, како и со техничко одржување и хостирање на веб страницата на Министерството за земјоделство, шумарство и водостопанство за подигање на јавната свест за заштита на шумите од пожари.“

-Дел II: во делот IV во ставот 1 зборовите „дел III од оваа програма“ се заменуваат со зборовите „дел III точките 1, 2 и 3 од оваа програма“ и во ставот 2 зборовите „точка 3“ се заменуваат со зборовите „точка 2“

ЈП „Национални шуми“ во првото полугодие од 2025 година оствари приход во вкупен износ од 5.000.000 денари, како неизмирени обврски, согласно Програмата за Проширена репродукција на шумите за 2024 година за отстранувања на последиците од шумски пожари на површина над 50 ха во рамките на една шумско стопанска единица преку вештачка обнова, како и точка 3 од Дел I од Програмата за изменување на Програмата за проширена репродукција на шумите за 2025 год., (Сл.весник на РСМ 28/25 и 109/25). (Табела 9а, стр.36)

Во извештајниот период ЈП „Национални шуми“ како извршител на работите согласно склучениот договор од Програмата за проширена репродукција на шуми за 2025 год. со Министерство за земјоделство, шумарство и водостопанство (бр.48-7805/1 од 04.06.2025год.) и наш бр.03-14/161 од 03.06.2025год., за отстранување на последиците од шумски пожари на површина над 50ха во рамките на една ШСЕ во државна сопственост, преку вештачка обнова со пошумување: со садници и пошумување со семе (подсејување), работата во целост е реализирана, при што е остварен приход од 12.884.541денар, односно вкупен приход од 17.884.541денар за 2025година. Преостанатите неизмирени обврски за извршените работи во износ од 5.932.287денари ќе бидат исплатени во текот на 2026год., согласно Програмата за проширена репродукција (С.весник на РСМ бр.29/26). (Табела 9а, стр.36)

Од табеларниот преглед за произведен саден материјал во 2025 год. може да се констатира дека се произведени вкупно 1.602.038 броја садници од сите возрасти на ниво на Јавно претпријатие, од кои 409.108 броја садници се класично и 1.192.930 броја се контејнерско производство. (стр.37,38)

Пошумувањата предвидени според Посебните планови за стопанисување со шуми се реализираат во неколку фази според предвидената динамика, обработка на почвата (механизирана или рачна обработка на почвата, а во зависност од теренските услови). Изборот на дрвните видови за пошумување на предвидените површини е според едафско-климатските и педолошки услови, адаптивни за успешна прифатеност и понатамошен развој на садниците. Во зависност од надморската височина и географската местоположба на локалитетите се пошумува со дрвни видови кои се адекватни во согласност со педолошката структура на почвените и климатските услови.

ЈП „Национални шуми“ - Скопје  
Извештај за работењето за 2025 год.

Во извештајниот период во однос на пошумувањето Јавното претпријатие Национални шуми имаше голема поддршка и вклученост на голем број општествено одговорни компании и институции, кои активно се вклучија во пошумувањата согласно проста и проширена репродукција на шуми, за зголемување на зелените површини. Сите овие компании дадоа свој придонес при извршување на активностите за зголемување на зелените површини, со донација на садници, подготовка на површините за пошумување, логистичка поддршка, техничка помош, како и вклученост со свои вработени во самото пошумување. Сите заедно да пошумуваме, заедно да ги чуваме и унапредуваме шумите, за нас, за нашите деца, за нашата заедничка иднина.

Во однос на потребата на пазарна валоризација на сите шумски ресурси и за целосно искористување на сите можности кои ги дава шумата, особено во поглед на искористувањето на другите шумски производи, се наметнува потребата од производство и собирање на лековити и ароматични растенија, со што шумите и шумските подрачја би биле поквалитетно вреднувани. Од продажба на други шумски производи и од дозволи во 2025 год. остварен е приход во износ од 597.760 денари.

Капацитетот на погонот за хидродестилација во подружницата ШС „Малешево“ - Берово, според техничко-технолошките можности се движи од 7.000 до 10.000 кгр. етерични масла, во зависност од суровината која се преработува. Во текот на деловната 2025 год. погонот Хидродестилара нема остварено приход од продажба на етерично масло од сина смрека.

Табела 10

ЕЛЕМЕНТИ		МЕСЕЦИ												Вкупно за 2025 год.
		I	II	III	IV	V	VI	VII	VIII	IX	X	XI	XII	
Број и причина	Број на пожари	1. Пожарот почнал ВО шума и завршил ВО шума												42
		4,00	0,00	0,00	0,00	0,00	0,00	0,00	0,00	1215,90	582,54	128,00	1,50	
Гаснење (ден.)	Опожарена површина - ха	1. Пожарот почнал ВО шума и завршил ВО шума												2.039,84
		0,00	0,00	10,00	0,00	0,00	0,00	0,00	0,00	88121,00	0,00	0,00	0,00	
Гаснење (ден.)	Опожарена дрвена маса - м <sup>3</sup>	1. Пожарот почнал ВО шума и завршил ВО шума												88.131,00
		0,00	0,00	7000,00	0,00	0,00	0,00	0,00	0,00	1.355.186,117	0,00	0,00	0,00	
Гаснење (ден.)	Причинета штета - денари	1. Пожарот почнал ВО шума и завршил ВО шума												1.355.256,117
		0,00	0,00	0,00	0,00	0,00	0,00	0,00	0,00	0,00	0,00	0,00	0,00	
Гаснење (ден.)	Учество во гасење (1+2)	1. Пожарот почнал ВО шума и завршил ВО шума												365
		0,00	0,00	0,00	0,00	0,00	0,00	0,00	0,00	0,00	0,00	0,00	0,00	
Гаснење (ден.)	1. Од ЈЛНШ	1. Пожарот почнал ВО шума и завршил ВО шума												304
		0,00	0,00	0,00	0,00	0,00	0,00	0,00	0,00	0,00	0,00	0,00	0,00	
Гаснење (ден.)	2. Од други субјекти	1. Пожарот почнал ВО шума и завршил ВО шума												277
		0,00	0,00	0,00	0,00	0,00	0,00	0,00	0,00	0,00	0,00	0,00	0,00	
Гаснење (ден.)	Вкупно трошоци за гасење на пожарот	1. Пожарот почнал ВО шума и завршил ВО шума												4.811.573,50
		8.236,00	0,00	159.318,00	0,00	0,00	0,00	0,00	0,00	148.479,00	4.793.880,00	59.265,00	4.400,00	
Гаснење (ден.)	Трошоци за дневници	1. Пожарот почнал ВО шума и завршил ВО шума												0,00
		4.236,00	0,00	131.706,00	0,00	0,00	0,00	0,00	0,00	98.349,00	2.024.363,00	55.432,00	4.400,00	
Гаснење (ден.)	Трошоци за гориво и мазиво	1. Пожарот почнал ВО шума и завршил ВО шума												0,00
		2.500,00	0,00	27.700,00	0,00	0,00	0,00	0,00	0,00	31.321,00	1.513.690,00	14.857,00	0,00	
Гаснење (ден.)	Трошоци за средства за гасење	1. Пожарот почнал ВО шума и завршил ВО шума												0,00
		1.000,00	0,00	2.900,00	0,00	0,00	0,00	0,00	0,00	491.200,00	4.000,00	0,00	0,00	
Гаснење (ден.)	Трошоци за храна за екипага за гасење	1. Пожарот почнал ВО шума и завршил ВО шума												0,00
		500,00	0,00	3.969,00	0,00	0,00	0,00	0,00	0,00	6.600,00	249.835,00	3.280,00	0,00	
Гаснење (ден.)	Останати трошоци	1. Пожарот почнал ВО шума и завршил ВО шума												0,00
		0,00	0,00	3.040,00	0,00	0,00	0,00	0,00	0,00	11.000,00	1.800,00	2.700,00	0,00	
Број и причина	Број на пожари	2. Пожарот почнал ВО шума и навлегол ВО шума												56
		0,00	0,00	17,00	0,00	0,00	0,00	0,00	0,00	0,00	0,00	0,00	0,00	
Гаснење (ден.)	Опожарена површина - ха	2. Пожарот почнал ВО шума и навлегол ВО шума												4.495,55
		0,00	0,00	103,00	1,00	0,00	0,00	0,00	0,00	1.498,60	2.686,10	196,65	0,00	
Гаснење (ден.)	Опожарена дрвена маса - м <sup>3</sup>	2. Пожарот почнал ВО шума и навлегол ВО шума												44.278,50
		0,00	0,00	673,00	32,00	0,00	0,00	0,00	0,00	26.859,00	3.803,00	12.896,00	0,00	
Гаснење (ден.)	Причинета штета - денари	2. Пожарот почнал ВО шума и навлегол ВО шума												381.320,389
		0,00	0,00	4.831,000	224,000	0,00	0,00	0,00	0,00	244.145,000	92.365,000	39.646,880	0,00	
Гаснење (ден.)	Учество во гасење (1+2)	2. Пожарот почнал ВО шума и навлегол ВО шума												1.571,00
		0,00	0,00	0,00	0,00	0,00	0,00	0,00	0,00	0,00	0,00	0,00	0,00	
Гаснење (ден.)	1. Од ЈЛНШ	2. Пожарот почнал ВО шума и навлегол ВО шума												507
		0,00	0,00	0,00	0,00	0,00	0,00	0,00	0,00	0,00	0,00	0,00	0,00	
Гаснење (ден.)	2. Од други субјекти	2. Пожарот почнал ВО шума и навлегол ВО шума												2.537
		0,00	0,00	116,00	0,00	0,00	0,00	0,00	0,00	445.473,00	831.492,00	607.613,00	0,00	
Гаснење (ден.)	Вкупно трошоци за гасење на пожарот	2. Пожарот почнал ВО шума и навлегол ВО шума												1.457.700,00
		0,00	0,00	24.520,00	250.553,00	1.630,00	0,00	0,00	0,00	445.473,00	831.492,00	607.613,00	0,00	
Гаснење (ден.)	Трошоци за дневници	2. Пожарот почнал ВО шума и навлегол ВО шума												0,00
		0,00	0,00	172.370,00	1.350,00	0,00	0,00	0,00	0,00	308.896,00	281.479,00	412.596,00	0,00	
Гаснење (ден.)	Трошоци за гориво и мазиво	2. Пожарот почнал ВО шума и навлегол ВО шума												0,00
		0,00	0,00	2.000,00	48.800,00	0,00	0,00	0,00	0,00	57.482,00	91.460,00	39.000,00	0,00	
Гаснење (ден.)	Трошоци за средства за гасење	2. Пожарот почнал ВО шума и навлегол ВО шума												0,00
		0,00	0,00	4.500,00	0,00	0,00	0,00	0,00	0,00	28.800,00	7.000,00	21.000,00	0,00	
Гаснење (ден.)	Трошоци за храна за екипага за гасење	2. Пожарот почнал ВО шума и навлегол ВО шума												0,00
		0,00	0,00	0,00	270,00	0,00	0,00	0,00	0,00	36.400,00	44.660,00	25.219,00	0,00	
Гаснење (ден.)	Останати трошоци	2. Пожарот почнал ВО шума и навлегол ВО шума												0,00
		0,00	0,00	10.700,00	0,00	0,00	0,00	0,00	0,00	16.900,00	6.900,00	3.000,00	0,00	
Број и причина	Број на пожари	3. Пожарот почнал ВО шума и завршил ВО шума												80
		0,00	0,00	14,00	2,00	0,00	0,00	0,00	0,00	0,00	0,00	0,00	0,00	
Гаснење (ден.)	Опожарена површина - ха	3. Пожарот почнал ВО шума и завршил ВО шума												11.096,32
		0,00	0,00	239,30	7,00	0,00	0,00	0,00	0,00	8.941,14	62,70	1.403,48	20,00	
Гаснење (ден.)	Опожарена дрвена маса - м <sup>3</sup>	3. Пожарот почнал ВО шума и завршил ВО шума												150.521,50
		0,00	0,00	2.836,00	0,00	0,00	0,00	0,00	0,00	7.291,00	130.154,00	897,00	9.343,50	
Гаснење (ден.)	Причинета штета - денари	3. Пожарот почнал ВО шума и завршил ВО шума												1.345.262,592
		0,00	0,00	20.568,422	0,00	0,00	0,00	0,00	0,00	51.037,000	1.166.763,900	8.962.770	97.940.500	
Гаснење (ден.)	Учество во гасење (1+2)	3. Пожарот почнал ВО шума и завршил ВО шума												2.768
		0,00	0,00	0,00	0,00	0,00	0,00	0,00	0,00	0,00	0,00	0,00	0,00	
Гаснење (ден.)	1. Од ЈЛНШ	3. Пожарот почнал ВО шума и завршил ВО шума												942
		0,00	0,00	0,00	0,00	0,00	0,00	0,00	0,00	0,00	0,00	0,00	0,00	
Гаснење (ден.)	2. Од други субјекти	3. Пожарот почнал ВО шума и завршил ВО шума												1.706
		0,00	0,00	0,00	0,00	0,00	0,00	0,00	0,00	0,00	0,00	0,00	0,00	
Гаснење (ден.)	Вкупно трошоци за гасење на пожарот	3. Пожарот почнал ВО шума и завршил ВО шума												4.306.459,00
		0,00	0,00	24.000,00	202.153,00	12.950,00	0,00	0,00	0,00	84.083,00	2.547.885,00	378.545,00	631.847,00	
Гаснење (ден.)	Трошоци за дневници	3. Пожарот почнал ВО шума и завршил ВО шума												0,00
		0,00	0,00	19.400,00	162.768,00	8.000,00	0,00	0,00	0,00	52.456,00	1.585.778,00	249.501,00	604.525,00	
Гаснење (ден.)	Трошоци за гориво и мазиво	3. Пожарот почнал ВО шума и завршил ВО шума												0,00
		0,00	0,00	3.495,00	31.395,00	1.950,00	0,00	0,00	0,00	12.510,00	561.505,00	49.135,00	110.897,00	
Гаснење (ден.)	Трошоци за средства за гасење	3. Пожарот почнал ВО шума и завршил ВО шума												0,00
		0,00	0,00	3.000,00	3.000,00	3.000,00	0,00	0,00	0,00	64.500,00	12.800,00	12.120,00	0,00	
Гаснење (ден.)	Трошоци за храна за екипага за гасење	3. Пожарот почнал ВО шума и завршил ВО шума												0,00
		0,00	0,00	4.220,00	0,00	0,00	0,00	0,00	0,00	183.636,00	13.620,00	85.400,00	0,00	
Гаснење (ден.)	Останати трошоци	3. Пожарот почнал ВО шума и завршил ВО шума												0,00
		0,00	0,00	750,00	0,00	0,00	0,00	0,00	0,00	159.570,00	1.500,00	8.670,00	0,00	
Број и причина	Број на пожари	РЕКАПИТУЛАР 1+2+3												178
		1,00	4,00	44,00	3,00	0,00	2,00	0,00	0,00	55,00	42,00	25,00	2,00	
Гаснење (ден.)	Опожарена површина - ха	РЕКАПИТУЛАР 1+2+3												17.631,71
		4,00	40,20	450,20	8,00	0,00	392,70	11.655,64	3.331,34	1.728,13	21,50	1.403,48	20,00	
Гаснење (ден.)	Опожарена дрвена маса - м <sup>3</sup>	РЕКАПИТУЛАР 1+2+3												282.931,00
		0,00	15,50	3.519,00	32,00	0,00	7.291,00	157.013,00	92.821,00	22.239,50	0,00	9.343,50	0,00	
Гаснење (ден.)	Причинета штета - денари	РЕКАПИТУЛАР 1+2+3												3.081.839,049
		0,00	108.500	25.459.422	224,000	0,00	51.037,000	1.410.908,900	1.456.573.667	137.587.390	0,00	97.940.500	0,00	
Гаснење (ден.)	Учество во гасење (1+2)	РЕКАПИТУЛАР 1+2+3												6.328
		4,00	43,00	444,00	11,00	0,00	24,00	3.099,00	1.381,00	714,00	17,00	0,00	0,00	
Гаснење (ден.)	1. Од ЈЛНШ	РЕКАПИТУЛАР 1+2+3												1.749
		2,00	23,00	237,00	7,00	0,00	20,00	691,00	480,00	276,00	8,00	0,00	0,00	
Гаснење (ден.)	2. Од други субјекти	РЕКАПИТУЛАР 1+2+3												4.580
		2,00	20,00	212,00	4,00	0,00	4,00	2.399,00	1.492,00	438,00	9,00	0,00	0,00	
Гаснење (ден.)	Вкупно трошоци за гасење на пожарот	РЕКАПИТУЛАР 1+2+3												10.355.810,00
		8.236,00	50.396,00	622.336,00	14.570,00	0,00	64.965,00	3.144.937,00	5.038.945,00	1.402.626,00	8.850,00	0,00	0,00	
Гаснење (ден.)	Трошоци за дневници	РЕКАПИТУЛАР 1+2+3												0,00
		4.236,00	40.400,00	466.664,00	9.350,00	0,00	52.456,00	1.993.223,00	2.555.343,00	1.072.553,00	6.800,00	0,00	0,00	
Гаснење (ден.)	Трошоци за гориво и мазиво	РЕКАПИТУЛАР 1+2+3												0,00
		2.500,00	5.495,00	107.895,00	1.950,00	0,00	12.510,00	650.308,00	1.654.285,00	164.754,00	0,00	0,00	0,00	
Гаснење (ден.)	Трошоци за средства за гасење	РЕКАПИТУЛАР 1+2+3												0,00
		1.000,00	3.000,00	10.400,00	3.000,00	0,00	0,00	94.300,00	511.000,00	37.120,00	0,00	0,00	0,00	
Гаснење (ден.)	Трошоци за храна за екипага за гасење	РЕКАПИТУЛАР 1+2+3												0,00
		500,00	0,00	22.667,00	270,00	0,00	0,00	226.636,00	308.115,00	113.899,00	0,00	0,00	0,00	
Гаснење (ден.)	Останати трошоци	РЕКАПИТУЛАР 1+2+3												0,00
		0,00	1.500,00	14.490,00	0,00	0,00	0,00	180.470,00	10.200,00	14.300,00	0,00	0,00	0,00	

Податоците се земени од статистичките листови на МКГГIS-системот и од месечните електронски извештаји кои ги внесуваат подружниците

## 5.2. ПРЕГЛЕД НА ШУМСКИ ПОЖАРИ ПО ДРВНА МАСА НА НИВО НА ЈЛ ЗА 2025 ГОД.

Табела 10а

ЕЛЕМЕНТИ	МЕСЕЦИ												Вкупно за 2025 год.
	I	II	III	IV	V	VI	VII	VIII	IX	X	XI	XII	
<b>1. БЕЗ ДРВНА МАСА</b>													
Број на пожари	1	1	31	2	0	1	20	23	15	2	0	0	96
Опожарена површина - ха	4,00	30,00	329,90	7,00	0,00	10,00	2560,55	457,77	197,73	21,50	0,00	0,00	3,618,45
Опожарена дрвна маса - м <sup>3</sup>	0,00	0,00	0,00	0,00	0,00	0,00	0,00	0,00	0,00	0,00	0,00	0,00	0,00
Причинета штета - денари	0	0	824,822	0	0	0	0	0	0	0	0	0	824,822
<b>Учество во гасење (1+2)</b>													
1. Од ЈЛПШ	2	15	163	6	0	8	492	205	111	8	0	0	1,909
2. Од други субјекти	2	0	172	3	0	0	331	192	149	9	0	0	850
Вкупно трошоци за гасење на пожарот	4,236,00	19,400,00	269,303,00	8,000,00	0,00	24,000,00	272,792,00	289,950,00	249,733,00	8,800,00	0,00	0,00	1,146,214,00
Трошоци за дневници	2,500,00	3,496,00	60,700,00	1,950,00	0,00	6,000,00	71,371,00	87,390,00	32,192,00	0,00	0,00	0,00	265,599,00
Трошоци за гориво и мазиво	1,000,00	3,000,00	8,400,00	3,000,00	0,00	0,00	7,000,00	3,000,00	9,120,00	0,00	0,00	0,00	34,520,00
Трошоци за средства за гасење	500,00	0,00	6,467,00	0,00	0,00	0,00	35,144,00	49,915,00	21,549,00	0,00	0,00	0,00	113,575,00
Останати трошоци	0,00	0,00	3,980,00	0,00	0,00	0,00	13,450,00	2,800,00	2,700,00	0,00	0,00	0,00	22,940,00
<b>2. ОПОЖАРЕНА ДРВНА МАСА ДО 100 М<sup>3</sup></b>													
Број на пожари	0	2	4	0	0	0	4	4	0	0	0	0	14
Опожарена површина - ха	0,00	3,70	4,10	0,00	0,00	0,00	129,50	21,60	0,00	0,00	0,00	0,00	158,90
Опожарена дрвна маса - м <sup>3</sup>	0,00	3,50	33,00	0,00	0,00	0,00	40,00	23,00	0,00	0,00	0,00	0,00	99,50
Причинета штета - денари	0	24,500	231,000	0	0	0	280,000	127,100	0	0	0	0	662,600
<b>Учество во гасење (1+2)</b>													
1. Од ЈЛПШ	0	19	23	0	0	0	41	9	0	0	0	0	28
2. Од други субјекти	0	2	12	0	0	0	73	69	0	0	0	0	171
Вкупно трошоци за гасење на пожарот	0,00	7,000,00	28,700,00	0,00	0,00	0,00	139,959,00	37,173,00	0,00	0,00	0,00	0,00	210,913,00
Трошоци за дневници	0,00	6,000,00	18,285,00	0,00	0,00	0,00	73,559,00	25,033,00	0,00	0,00	0,00	0,00	122,877,00
Трошоци за гориво и мазиво	0,00	500,00	7,500,00	0,00	0,00	0,00	28,000,00	8,000,00	0,00	0,00	0,00	0,00	44,000,00
Трошоци за средства за гасење	0,00	0,00	0,00	0,00	0,00	0,00	17,800,00	1,000,00	0,00	0,00	0,00	0,00	18,800,00
Трошоци за храна за екипата за гасење	0,00	0,00	1,000,00	0,00	0,00	0,00	9,600,00	2,640,00	0,00	0,00	0,00	0,00	13,240,00
Останати трошоци	0,00	500,00	0,00	0,00	0,00	0,00	11,000,00	500,00	0,00	0,00	0,00	0,00	12,000,00
<b>3. ОПОЖАРЕНА ДРВНА МАСА ДО 100 М<sup>3</sup></b>													
Број на пожари	0	1	6	1	0	0	8	9	0	0	0	0	25
Опожарена површина - ха	0,00	6,50	29,70	1,00	0,00	0,00	741,21	853,20	0,00	0,00	0,00	0,00	1,631,61
Опожарена дрвна маса - м <sup>3</sup>	0,00	12,00	210,00	32,00	0,00	0,00	367,00	443,00	0,00	0,00	0,00	0,00	1,064,00
Причинета штета - денари	0	84,000	1,471,600	224,000	0	0	2,456,000	3,213,000	0	0	0	0	7,448,600
<b>Учество во гасење и број на гасењаци (1+2)</b>													
1. Од ЈЛПШ	0	6	24	1	0	0	74	130	0	0	0	0	235
2. Од други субјекти	0	3	14	1	0	0	134	667	0	0	0	0	819
Вкупно трошоци за гасење на пожарот	0,00	17,400,00	113,176,00	1,630,00	0,00	0,00	2,404,650,00	2,603,370,00	0,00	0,00	0,00	0,00	5,129,996,00
Трошоци за дневници	0,00	15,000,00	67,676,00	1,350,00	0,00	0,00	152,675,00	182,997,00	0,00	0,00	0,00	0,00	419,698,00
Трошоци за гориво и мазиво	0,00	1,500,00	23,000,00	0,00	0,00	0,00	29,691,00	45,970,00	0,00	0,00	0,00	0,00	100,161,00
Трошоци за средства за гасење	0,00	0,00	2,000,00	0,00	0,00	0,00	11,100,00	7,000,00	0,00	0,00	0,00	0,00	20,100,00
Трошоци за храна за екипата за гасење	0,00	0,00	10,000,00	270,00	0,00	0,00	20,000,00	17,260,00	0,00	0,00	0,00	0,00	47,530,00
Останати трошоци	0,00	1,000,00	10,500,00	0,00	0,00	0,00	7,000,00	6,900,00	0,00	0,00	0,00	0,00	25,400,00
<b>4. ОПОЖАРЕНА ДРВНА МАСА НАД 100 М<sup>3</sup></b>													
Број на пожари	0	0	3	0	0	1	23	6	10	0	0	0	43
Опожарена површина - ха	0,00	0,00	86,50	0,00	0,00	382,70	8,224,38	1,998,77	1,530,40	0,00	0,00	0,00	12,222,75
Опожарена дрвна маса - м <sup>3</sup>	0,00	0,00	3,276,00	0,00	0,00	7,291,00	156,606,00	92,355,00	22,239,50	0,00	0,00	0,00	281,767,50
Причинета штета - денари	0	0	22,932,000	0	0	51,037,000	1,408,172,900	1,453,173,787	137,587,380	0	0	0	3,072,903,067
<b>Учество во гасење и број на гасењаци (1+2)</b>													
1. Од ЈЛПШ	0	0	45	0	0	11	311	59	454	0	0	0	1,526
2. Од други субјекти	0	0	37	0	0	12	450	129	165	0	0	0	788
Вкупно трошоци за гасење на пожарот	0,00	0,00	131,519,00	0,00	0,00	24,990,000	2,394,755,000	2,398,580,000	1,673,370,000	0,00	0,00	0,00	7,249,159,000
Трошоци за дневници	0,00	0,00	111,600,00	0,00	0,00	28,456,000	1,494,197,000	2,057,363,000	822,820,000	0,00	0,00	0,00	4,514,436,000
Трошоци за гориво и мазиво	0,00	0,00	16,695,000	0,00	0,00	6,510,000	521,246,000	1,512,925,000	32,562,000	0,00	0,00	0,00	2,189,938,000
Трошоци за средства за гасење	0,00	0,00	0,00	0,00	0,00	0,00	500,000,000	500,000,000	28,000,000	0,00	0,00	0,00	586,400,000
Трошоци за храна за екипата за гасење	0,00	0,00	5,220,000	0,00	0,00	0,00	161,892,000	238,300,000	92,350,000	0,00	0,00	0,00	497,762,000
Останати трошоци	0,00	0,00	0,00	0,00	0,00	0,00	149,020,000	11,600,000	11,600,000	0,00	0,00	0,00	160,620,000

ВКУПНО ПОЖАРИ ПО ДРВНА МАСА, ПРИЧИНАТА ШЕТА, УЧЕСТВО ВО ГАСЕЊЕ И ТРОШОЦИ ЗА ГАСЕЊЕ НА НИВО НА ЈЛ ЗА 2025 ГОД.

Табела 10а

РЕКАПИТУЛАР - НАНВО НА ЛП ЗА 2025 ГОД.	МЕСЕЦИ												Вкупно за 2025 год.
	I	II	III	IV	V	VI	VII	VIII	IX	X	XI	XII	
Број на пожари	1	4	44	3	0	2	55	42	25	2	0	0	178
Опожарена површина - ха	4,00	40,20	450,20	8,00	0,00	392,70	11.655,64	3.331,34	1.728,13	21,50	0,00	0,00	17.631,71
Опожарена дрвна маса - м <sup>3</sup>	0,00	15,50	3.519,00	32,00	0,00	7.291,00	157.013,00	92.821,00	22.239,50	0,00	0,00	0,00	282.931,00
Причинета штета - денари	0	108.500	25.459.422	224.000	0	51.037.000	1.410.908.900	1.456.513.887	137.587.380	0	0	0	3.081.839.089
Учество во гасење (1+2)	4	43	441	11	0	24	3.090	1.961	714	17	0	0	6.328
1. Од ЈПНШ	2	23	232	7	0	20	691	489	276	8	0	0	1.748
2. Од други субјекти	2	20	212	4	0	4	2.399	1.492	438	9	0	0	4.580
Вкупно трошоци за гасење на пожарот	6.236,00	50.396,00	622.336,00	14.570,00	0,00	64.966,00	3.144.937,00	5.038.943,00	1.402.625,00	8.800,00	0,00	0,00	19.355.810,00
Трошоци за дневници	4.236,00	40.400,00	466.864,00	9.350,00	0,00	52.456,00	1.993.223,00	2.555.343,00	1.072.553,00	8.800,00	0,00	0,00	6.203.225,00
Трошоци за гориво и мазиво	2.500,00	5.496,00	107.895,00	1.950,00	0,00	12.510,00	650.308,00	1.654.285,00	164.754,00	0,00	0,00	0,00	2.599.698,00
Трошоци за средства за гасење	1.000,00	3.000,00	10.400,00	3.000,00	0,00	0,00	94.300,00	511.000,00	37.120,00	0,00	0,00	0,00	659.820,00
Трошоци за храна за екипа за гасење	500,00	0,00	22.687,00	270,00	0,00	0,00	226.636,00	308.115,00	113.899,00	0,00	0,00	0,00	672.107,00
Останати трошоци	0,00	1.500,00	14.490,00	0,00	0,00	0,00	180.470,00	10.200,00	14.300,00	0,00	0,00	0,00	220.960,00

Напомена : Податоците се земени од статистичките листови на МКГГIS-системот и од месечните електронски извештаи кои ги внесуваат подружниците

## 5.3. ПРЕГЛЕД НА ШУМСКИ ПОЖАРИ ПО ВИД НА ШУМА НА НИВО НА ЈЛ ЗА 2025 ГОД.

Табела 106

ЕЛЕМЕНТИ	МЕСЕЦИ												Вкупно за 2025 год.
	I	II	III	IV	V	VI	VII	VIII	IX	X	XI	XII	
<b>1. ШУМА ОД ИГЛОЛИСНИ ВИДОВИ</b>													
Број на пожари	0	1	1	0	0	0	3	2	2	0	0	0	9
Опожарена површина - ха	0,00	2,00	22,00	0,00	0,00	0,00	159,60	6,00	6,10	0,00	0,00	0,00	195,70
Опожарена дрвна маса - м³	0,00	1,00	0,00	0,00	0,00	0,00	1.120,00	356,00	852,50	0,00	0,00	0,00	2.329,50
Причинета штета - денари	0	7.000	824.822	0	0	0	19.400.000	5.804.000	5.967.500	0	0	0	32.003.322
<b>2. ШУМА ОД ЛИСАРСКИ ВИДОВИ</b>													
Број на пожари	0	3	15	1	0	1	24	14	9	1	0	0	68
Опожарена површина - ха	0,00	38,20	123,80	1,00	0,00	10,00	6.848,29	1.183,07	364,35	20,00	0,00	0,00	8.588,71
Опожарена дрвна маса - м³	0,00	14,50	3.519,00	32,00	0,00	0,00	106.231,40	88.818,00	17.345,00	0,00	0,00	0,00	215.959,90
Причинета штета - денари	0	101.500	24.634.600	224.000	0	0	643.655.300	1.360.031.217	70.789.880	0	0	0	2.099.436.497
<b>3. ШУМА ОД МЕШАНИ ВИДОВИ</b>													
Број на пожари	0	0	0	0	0	1	9	3	4	0	0	0	17
Опожарена површина - ха	0,00	0,00	0,00	0,00	0,00	382,70	2.088,20	1.684,50	1.173,05	0,00	0,00	0,00	5.328,45
Опожарена дрвна маса - м³	0,00	0,00	0,00	0,00	0,00	7.291,00	49.661,60	3.647,00	4.042,00	0,00	0,00	0,00	64.641,60
Причинета штета - денари	0	0	0	0	0	51.037.000	747.853.600	90.678.670	60.830.000	0	0	0	950.399.270
<b>4. ШУМА ОД ОСТАНАТИ ВИДОВИ</b>													
Број на пожари	0	0	0	0	0	0	0	0	0	0	0	0	0
Опожарена површина - ха	0,00	0,00	0,00	0,00	0,00	0,00	0,00	0,00	0,00	0,00	0,00	0,00	0,00
Опожарена дрвна маса - м³	0,00	0,00	0,00	0,00	0,00	0,00	0,00	0,00	0,00	0,00	0,00	0,00	0,00
Причинета штета - денари	0	0	0	0	0	0	0	0	0	0	0	0	0
<b>5. ПРИЗЕМНА ВЕГЕТАЦИЈА (трева, разни грмушки и тн.)</b>													
Број на пожари	1	0	28	2	0	0	19	23	10	1	0	0	84
Опожарена површина - ха	4,00	0,00	304,40	7,00	0,00	0,00	2.559,55	457,77	184,63	1,50	0,00	0,00	3.518,85
Опожарена дрвна маса - м³	0,00	0,00	0,00	0,00	0,00	0,00	0,00	0,00	0,00	0,00	0,00	0,00	0,00
Причинета штета - денари	0	0	0	0	0	0	0	0	0	0	0	0	0
<b>ВКУПНО</b>	<b>1</b>	<b>4</b>	<b>44</b>	<b>3</b>	<b>0</b>	<b>2</b>	<b>55</b>	<b>42</b>	<b>25</b>	<b>2</b>	<b>0</b>	<b>0</b>	<b>178</b>
Опожарена површина - ха	4,00	40,20	450,20	8,00	0,00	392,70	11.655,64	3.331,34	1.728,13	21,50	0,00	0,00	17.631,71
Опожарена дрвна маса - м³	0,00	15,50	3.519,00	32,00	0,00	7.291,00	157.013,00	92.821,00	22.239,50	0,00	0,00	0,00	282.931,00
Причинета штета - денари	0	108.500	25.459.422	224.000	0	51.037.000	1.410.908.900	1.456.513.887	137.587.380	0	0	0	3.081.839.089
<b>УЧЕСНИЦИ ВО ГАСНЕЊЕ НА ПОЖАРОТ (1+2)</b>													
1. Од ЈПНШ	4	43	444	11	0	24	3090	1.981	714	17	0	0	6.328
2. Други субјекти	2	23	232	7	0	20	691	489	276	8	0	0	1.748
2. Други субјекти	2	20	212	4	0	4	2.399	1.492	438	9	0	0	4.580
<b>ВКУПНИ ТРОШОЦИ ЗА ГАСНЕЊЕ НА ПОЖАРОТ (од 1 до 5)</b>													
1. Трош. за дневници	4.236,00	40.400,00	466.864,00	9.350,00	0,00	52.456,00	1.993.223,00	2.555.343,00	1.072.553,00	8.800,00	0,00	0,00	6.203.225,00
2. Трошоци за гориво и мазиво	2.500,00	5.496,00	107.895,00	1.950,00	0,00	12.510,00	650.308,00	1.654.285,00	164.754,00	0,00	0,00	0,00	2.599.696,00
3. Трошоци за средства за гасење	1.000,00	3.000,00	10.400,00	3.000,00	0,00	0,00	94.300,00	511.000,00	37.120,00	0,00	0,00	0,00	659.820,00
4. Тр. за храна за екипата за гасење	500,00	0,00	22.687,00	270,00	0,00	0,00	226.636,00	308.115,00	113.899,00	0,00	0,00	0,00	672.107,00
5. Останати трошоци	0,00	1.500,00	14.490,00	0,00	0,00	0,00	180.470,00	10.200,00	14.300,00	0,00	0,00	0,00	220.960,00

Напомена: Податоците се земени од статистичките листови на МКПФИС-системот и од месечните електронски извештаи кои ги внесуваат подружниците

## 5.4. Извештај за активноста на шумочуварската служба во 2025 год.

Табела 10 в

Реден број	Подружница	вкупно ресни		површина на ресни		вк. шумочувари	присуство на терен	води сп.книга	бесправно посечена дрвна маса						нарушувања од познат сторител						одземена дрвна маса						поднесени пријави	
		бр.	ха	бр.	ха				бр.	ден.	бр.	ден.	бр.	ден.	бр.	ден.	бр.	ден.	бр.	ден.	бр.	ден.	бр.	ден.	бр.	ден.	бр.	кривични
1	назив	2	3	4	5	6	7	8	9	10	11	12	13	14	15	16-18-19-14	17-18-19-15	18	19	20	21							
1	Малешев-Берово	9	26.420,60	6	584	1.857	0	0,00	0,00	0,00	0,00	0,00	0,00	0,00	0,00	0,00	0,00	0,00	0,00	0,00	0,00	0,00	0,00	0,00	0	0		
2	Равна река-Пехчево	5	12.370,00	4	579	169	0	0,00	0,00	0,00	0,00	0,00	0,00	0,00	0,00	0,00	0,00	0,00	0,00	0,00	0,00	0,00	0,00	0,00	0	0		
3	Осогово-Кр.Паланка	8	27.724,90	5	1.086	1.086	2	23,51	49.955,00	164.570,00	0	0,00	0,00	2	4,20	2	4,20	8.210,00	29.400,00	0	0	0	0	0	0	0		
4	Кратово-Кратово	6	29.086,34	2	350	522	0	0,00	0,00	0,00	0,00	0,00	0,00	2	3,85	2	3,85	8.639,40	26.950,00	0	0	0	0	0	0	0		
5	Осогово-Кочани	8	31.049,92	3	566	566	0	0,00	0,00	0,00	0,00	0,00	0,00	0	0,00	0	0,00	0,00	0,00	0,00	0,00	0,00	0,00	0,00	0	0		
5	Серта-Штип	4	15.665,00	1	243	243	2	1,40	2.618,00	12.600,00	0	0,00	0,00	0	0,00	0	0,00	0,00	0,00	0,00	0,00	0,00	0,00	0,00	0	0		
7	Плачковица-Радовиш	13	48.926,00	6	1.359	1.224	48	51,52	85.510,00	360.640,00	3	2,00	21	38,22	24	40,22	71.489,00	287.540,00	12	0	0	0	0	0	0	0	0	
8	Плачковица-Виница	7	27.501,00	3	678	678	0	0,00	0,00	0,00	0,00	0,00	0,00	0	0,00	0	0,00	0,00	0,00	0,00	0,00	0,00	0,00	0,00	0	0		
9	Беласица-Струмица	20	40.001,50	13	2.327	547	37	32,60	100.463,00	234.500,00	0	0,00	0	0,00	0	0,00	0	0,00	0,00	0,00	0,00	0,00	0,00	0,00	0,00	13	2	
10	Селанџак-Валандово	8	26.094,10	3	660	660	1	3,50	0,00	24.500,00	0	0,00	0	0,00	1	3,50	1	3,50	0,00	24.500,00	0	0	0	0	0	0	0	
11	Кожуф-Гевгелија	17	50.925,50	5	899	899	6	5,70	26.349,00	36.750,00	2	1,50	2	4,20	4	5,70	26.349,00	36.750,00	0	0	0	0	0	0	0	0	0	
12	Д.Калија-Д.Калија	6	38.085,67	0	9	10	0	0,00	0,00	0,00	0	0,00	0	0,00	0	0,00	0,00	0,00	0,00	0,00	0,00	0,00	0,00	0,00	0	0		
13	Бор-Кавадарци	15	58.503,05	7	1.336	1.336	0	0,00	0,00	0,00	0,00	0,00	0,00	0	0,00	0	0,00	0,00	0,00	0,00	0,00	0,00	0,00	0,00	0	0		
14	Црн бор-Прилеп	12	41.689,18	4	468	468	0	0,00	0,00	0,00	0,00	0,00	0,00	0	0,00	0	0,00	0,00	0,00	0,00	0,00	0,00	0,00	0,00	0	0		
15	Бабуна-Велес	12	57.425,00	7	978	2.047	2	26,20	58.750,00	183.400,00	0	0,00	0	0,00	1	3,60	1	3,60	8.100,00	25.200,00	0	0	0	0	0	0	0	
16	Шумарство-С.Николе	4	76.265,00	2	500	506	1	2,30	4.885,00	13.800,00	1	2,30	4	3,60	5	5,90	17.300,00	36.100,00	2	0	0	0	0	0	0	0		
17	Кајмачалан-Битола	12	42.305,31	6	1.153	1.153	0	0,00	0,00	0,00	0,00	0,00	0,00	0	0,00	0	0,00	0,00	0,00	0,00	0,00	0,00	0,00	0,00	0	0		
18	Билга-Д.Хисар	12	28.741,30	10	2.509	2.509	7	3,60	7.712,60	25.200,00	4	2,20	0	0,00	4	2,20	4.878,00	15.400,00	6	0	0	0	0	0	0	0		
19	Пила-Крушево	4	16.054,61	2	494	730	19	12,80	33.961,00	90.300,00	0	0,00	0	0,00	4	3,20	4	3,20	8.474,00	22.400,00	11	0	0	0	0	0		
20	Греспадрво-Ресен	9	22.262,50	4	287	287	1	2,10	0,00	0,00	0	0,00	1	0,35	2	2,45	11.172,00	17.150,00	1	1	1	1	1	1	1	1		
21	Галичица-Охрид	14	38.679,96	7	935	0	0	0,00	0,00	0,00	0,00	0,00	0,00	0	0,00	0	0,00	0,00	0,00	0,00	0,00	0,00	0,00	0,00	0	0		
22	Јабланица-Струга	4	18.890,98	4	942	942	0	0,00	0,00	0,00	0,00	0,00	0,00	0	0,00	0	0,00	0,00	0,00	0,00	0,00	0,00	0,00	0,00	0	0		
23	Стогово-Дебар	8	12.871,02	4	1.054	977	13	5,75	51.319,80	40.250,00	0	0,00	0	0,00	0	0,00	0	0,00	0,00	0,00	0,00	0,00	0,00	0,00	0,00	0	0	
24	Попушник-Кичево	22	42.096,50	14	4.766	4.806	21	21,30	50.694,20	149.100,00	13	8,00	0	0,00	13	8,00	19.071,60	56.000,00	22	2	2	2	2	2	2	2		
25	Сандански-М.брод	10	61.278,42	4	759	1.322	1	3,50	7.854,00	24.500,00	0	0,00	0	0,00	0	0,00	0	0,00	0,00	0,00	0,00	0,00	0,00	0,00	0,00	0	0	
26	Шар-Гостивар	13	21.675,69	8	1.790	1.810	1	2,59	5.503,00	23.319,00	0	0,00	0	0,00	1	1,00	1	1,00	3.744,00	9.000,00	1	0	0	0	0	0		
27	Лешница-Тетово	4	16.376,00	4	1.157	1.157	1	1,10	0,00	0,00	2	2,10	0	0,00	2	2,10	3.864,00	0,00	0	0	0	0	0	0	0	0		
28	Карацица-Скопје	20	62.931,01	7	905	223	16	11,60	13.414,20	81.200,00	0	0,00	0	0,00	0	0,00	0,00	0,00	0,00	0,00	0,00	0,00	0,00	0,00	0,00	11	4	
29	Куманово-Куманово	10	22.802,20	7	320	1.234	0	0,00	0,00	0,00	0	0,00	0	0,00	0	0,00	0,00	0,00	0,00	0,00	0,00	0,00	0,00	0,00	0	0		
30	Голак-Делчево	6	34.021,22	5	389	247	3	10,00	23.068,00	71.500,00	6	10,10	7	13,29	13	23,39	47.322,00	146.730,00	0	0	0	0	0	0	0	0		
Вкупно		302	1.048.719,48	157	30.202	30.215	182	221,07	522.056,80	1.536.129,00	32	30,30	57	92,51	89	122,81	284.623,50	855.394,00	91	10	10	10	10	10	10	10	10	

## 5.5. Извештај за нарушувања од непознат сторител во 2025 год.

Табела 10г

Реден број	Подружница назив	нарушувања од непознат сторител										одземена дрвна маса				подмесени пријави					
		бесправно посечена дрвна маса				штета по оштетен ценовник				од ЈПНШ		од останати		вкупно		вредност по комерцијален ценовник		штета по оштетен ценовник		прекјшошни	
		број на настани	количина	вредност по комерцијален ценовник	штета по оштетен ценовник	бр.	м3	бр.	м3	бр.	м3	бр.	м3	бр.	м3	бр.	м3	бр.	м3	бр.	м3
1	2	3	4	5	6	7	8	9	10	11=7+9	12=8+10	13	14	15	16						
1	Малешово-Берово	24	686,30	1.026.099,19	10.377.161,50	0	0,00	0	0,00	0	0,00	0	0,00	0	0,00	0,00	0,00	0,00	0,00	0	0
2	Равна река-Печчево	28	176,17	528.829,00	3.957.235,00	5	46,10	2	9,00	7	55,10	146.531,00	536.450,00	0	0					0	0
3	Осогово-Кр.Паланка	13	33,24	53.835,35	236.341,00	0	0,00	5	20,60	5	20,60	42.962,60	147.868,00	0	0					0	0
4	Кратово-Кратово	7	103,33	209.835,02	723.331,00	0	0,00	0	0,00	0	0,00	0,00	0,00	0	0					0	0
5	Осогово-Кочани	82	284,72	543.470,20	1.462.230,00	6	53,00	0	0,00	6	53,00	99.306,00	242.200,00	0	0					0	0
6	Серта-Штип	15	20,60	37.628,50	124.625,00	0	0,00	19	24,60	19	24,60	49.710,50	156.825,00	0	0					0	0
7	Плаковица-Радовиш	39	236,35	410.908,00	1.930.370,00	0	0,00	27	44,45	27	44,45	79.411,00	328.400,00	0	0					0	0
8	Плаковица-Виница	21	185,06	401.535,00	1.358.564,00	3	2,80	1	0,70	4	3,50	7.476,00	24.500,00	0	0					0	0
9	Беласица-Струмица	24	2.104,38	8.126.358,40	18.529.658,00	1	15,90	0	0,00	1	15,90	152.250,00	116.200,00	0	0					0	14
10	Селанцак-Валандово	1	3,50	8.125,00	24.500,00	0	0,00	5	10,70	5	10,70	37.631,00	94.500,00	0	0					0	0
11	Кожуф-Гевгелија	0	0,00	0,00	0,00	0	0,00	0	0,00	0	0,00	0,00	0,00	0	0					0	0
12	Д.Капија-Д.Капија	0	0,00	0,00	0,00	0	0,00	0	0,00	0	0,00	0,00	0,00	0	0					0	0
13	Бор-Кавадарци	17	17,86	21.840,00	87.360,00	0	0,00	17	17,86	17	17,86	21.840,00	87.360,00	0	0					0	0
14	Црн бор-Прилеп	61	356,21	797.022,00	2.668.500,00	0	0,00	211	260,99	211	260,99	585.664,00	1.833.930,00	0	0					0	0
15	Бабунa-Велес	24	174,30	403.345,00	1.236.350,00	0	0,00	16	52,80	16	52,80	117.475,00	306.600,00	0	0					0	0
16	Шумарство-Св.Николе	0	0,00	0,00	0,00	0	0,00	0	0,00	0	0,00	0,00	0,00	0	0					0	0
17	Кајмакчалан-Битола	0	0,00	0,00	0,00	0	0,00	0	0,00	0	0,00	0,00	0,00	0	0					0	0
18	Бигла-Д.Хисар	178	285,80	558.804,00	2.000.600,00	3	15,90	2	3,85	5	19,75	43.204,60	138.250,00	0	0					0	0
19	Липа-Крушево	116	585,43	1.606.785,00	4.362.820,00	1	0,40	4	6,20	5	6,60	17.477,00	46.200,00	0	0					0	0
20	Преспаво-Ресен	11	23,88	108.892,80	167.160,00	6	17,73	2	8,25	8	25,98	118.468,80	181.860,00	0	0					0	0
21	Галичица-Охрид	6	153,98	513.751,00	795.900,00	0	0,00	0	0,00	0	0,00	35.101,00	53.900,00	0	0					0	2
22	Јабланица-Струга	20	1.552,00	3.263.513,00	10.864.000,00	0	0,00	0	0,00	0	0,00	0,00	0,00	0	0					0	0
23	Стогово-Дебар	2	27,89	955.953,00	41.573,00	1	3,50	0	0,00	1	3,50	13.524,00	24.500,00	0	0					0	0
24	Попушник-Кичево	89	475,70	1.101.537,60	3.329.900,00	18	87,70	0	0,00	18	87,70	188.906,80	613.900,00	0	0					0	0
25	Сандански-М.Брод	12	25,04	56.914,68	163.230,00	0	0,00	0	0,00	0	0,00	0,00	0,00	0	0					0	0
26	Шар-Гостивар	16	69,43	155.730,00	905.391,00	1	1,00	2	6,50	3	7,50	26.856,00	72.000,00	0	0					0	2
27	Лешница-Тетово	1	0,10	0,00	0,00	1	0,10	0	0,00	1	0,10	0,00	0,00	0	0					0	0
28	Караџица-Скопје	892	8.859,10	0,00	62.014.400,00	12	10,90	36	123,70	48	134,60	0,00	0,00	0	0					0	0
29	Куманово-Куманово	2	123,16	197.343,60	358.050,00	10	17,90	6	28,00	16	45,90	168.372,00	315.000,00	0	0					0	0
30	Голак-Делчево	8	93,90	265.751,00	2.034.000,00	10	55,80	6	4,55	16	60,35	137.768,00	1.258.750,00	0	0					0	0
<b>Вкупно</b>		<b>1.709</b>	<b>16.857,43</b>	<b>21.353.806,34</b>	<b>129.753.249,50</b>	<b>78</b>	<b>328,73</b>	<b>361</b>	<b>622,75</b>	<b>439</b>	<b>951,48</b>	<b>2.089.935,30</b>	<b>6.579.193,00</b>	<b>0</b>	<b>18</b>					<b>0</b>	<b>18</b>

## 5.6. Коментар

Заштитата на шумите е систем на мерки и активности кои се спроведуваат со цел да се обезбеди опстанок на шумите, зачувување на здравствената состојба и виталност на шумите од противправно присвојување и користење, пожари, растителни болести и штетници, бесправни сечи, противправно собирање на други шумски производи и други оштетувања.

За заштита на шумите и шумските култури од растителни болести и штетници се утврдуваат средства преку Програмата за проширена репродукција на шумите за 2025 год. (Сл. весник на РСМакедонија бр.28/25 и 109/25).

Активностите беа во насока на превентивна заштита на шумите и шумските култури од растителни болести и штетници, кои можат да загрозат поголеми шумски простори, организирана преку Извештајно дијагнозно прогнозна служба (ИДП служба) за шумите во РСМакедонија. Шумарскиот факултет - Скопје, до Министерството за земјоделство, шумарство и водостопанство, доставува прелиминарен извештај до 5 декември 2025 год. и финален извештај до 31 јануари 2026 год за здравствената состојба на шумите во РСМакедонија за 2025 год., со предлог мерки за понатамошно делување. За оваа намена се обезбедуваат финансиски средства од Министерството за земјоделство, шумарство и водостопанство преку Програмата за проширена репродукција на шумите за 2025 год. (Сл.весник на РСМ 28/25 и 109/25) во износ од 1.704.452 денари.

Од аспект на заштита на шумите, а со оглед на нашите климатски услови, како најголем произлегува проблемот со заштита на шумите од пожари кои како деструктивен елемент се сметаат за елементарна непогода со која на шумскиот фонд му се нанесуваат повеќекратни штети.

Согласно податоците кои се прибираат во текот на годината, а истите се добиени од: Електронскиот систем МКFFIS, преку статистичките листови кои ги доставуваат подружниците и електронските Месечни извештаи за реализирани активности на шумочуварската служба доставени до Секторот за заштита на шуми, надзор и внатрешна контрола, евидентирани се 178 пожари во текот на 2025 година, со вкупно опожарена површина од 17.631,71 ха, а опожарена дрвна маса е 282.931,00 м<sup>3</sup> при што е причинета штета од 3.081.839.089 ден. Вкупните трошоци за гаснење на пожарите изнесуваат 10.355.810 денари. Во гаснењето на сите 178 пожари учествувале 6.328 гасначи во екот на пожарите, од кои 1.748 се вработени во ЈПНШ, а 4.580 се гасначи од други субјекти. (Табела 10, 10а и 10б, стр.46, 47, 48 и 49)

Секторот за заштита на шумите, надзор и внатрешна контрола ја анализира и прикажува состојбата со настанатите шумски пожари во три категории:

- Според место на настанување на пожарот;
- Според количина на дрвна маса изгорена во пожарот;
- Според видот на опожарената шума;

#### 1. Според место на настанување на пожарот

✓ Од вкупниот број на пожари (178), 42 пожари се настанати во шума и завршиле во шума при што е опожарена површина од 2.039,84ха, со опожарена дрвна маса од 88.131м<sup>3</sup>, причинета е штета од 1.355.256.117ден., а трошоците за гаснење изнесуваат 4.691.578ден. Во гаснењето учествувале 581 гаснач, од кои 304 вработени во ЈПНШ, а 277 гасначи од други субјекти. (Табела 10 стр.46)

✓ Од вкупниот број на пожари (178), 56 пожари се настанати во шума и навлегле во шума при што е опожарена површина од 4.495,55ха, со опожарена дрвна маса од 44.278,50м<sup>3</sup>, причинета штета од 381.320.380ден., а трошоците кои се направени за гаснење изнесуваат 1.657.780ден. Во гаснењето учествувале 3.039 гасначи, од кои 502 вработени во ЈПНШ, а 2.537 гасначи од други субјекти. (Табела 10 стр.46)

✓ Од вкупниот број на пожари (178), 80 пожари се настанати во шума и завршиле во шума при што е опожарена површина од 11.096,32ха, со опожарена дрвна маса 150.521,50м<sup>3</sup>, причинета штета од 1.345.262.592ден., а трошоците за гаснење изнесуваат 4.006.452ден. Во гаснењето учествувале 2.708 гасначи, од кои 942 вработени во ЈПНШ, а 1.766 гасначи од други субјекти. (Табела 10 стр.46)

#### 2. Според количина на дрвна маса изгорена во пожарот

✓ Од вкупниот број на пожари (178), 96 пожари се без опожарена дрвна маса, а при тоа била опожарена површина од 3.618,45ха, причинета штета од 824.822 ден., а трошоците за гаснење изнесуваат 1.582.848ден. Во гаснењето на пожарите учествувале 1.506 гасначи, од кои 648 вработени во ЈПНШ, а 858 гасначи од други субјекти. (Табела 10а стр.47,48)

✓ Од вкупниот број на пожари (178), 14 пожари се со опожарена дрвна маса до 10м<sup>3</sup>, а при тоа била опожарена површина од 158,90ха, со вкупно опожарена дрвна маса 99,50м<sup>3</sup>, причинета штета од 662.600ден, а трошоците за гаснење изнесуваат 210.917ден. Во гасењето на пожарите учествувале 248 гасначи, од кои 77 вработени во ЈПНШ, а 171 гаснач од други субјекти. (Табела 10а стр.47,48)

✓ Од вкупниот број на пожари (178), 25 пожари се со опожарена дрвна маса до  $100\text{м}^3$ , а при тоа била опожарена површина од  $1.631,61\text{ха}$ , со вкупно опожарена дрвна маса  $1.064,00\text{м}^3$ , причинета штета од  $7.448.600\text{ден.}$ , а трошоците за гаснење изнесуваат  $612.889\text{ден.}$  Во гаснењето на пожарите учествувале  $1.054$  гасначи, од кои  $235$  вработени во ЈПНШ, а  $819$  гасначи од други субјекти. (Табела 10а стр.47,48)

✓ Од вкупниот број на пожари (178), 43 пожари се со опожарена дрвна маса над  $100\text{м}^3$ , а при тоа била опожарена површина од  $12.222,75\text{ха}$ , со опожарена дрвна маса  $281.767,50\text{м}^3$ , причинета штета од  $3.072.903.067\text{ден.}$ , а трошоците за гаснење изнесуваат  $7.949.156\text{ден.}$  Во гаснењето на пожарите учествувале  $3.520$  гасначи, од кои  $788$  вработени во ЈПНШ, а  $2.732$  гасначи од други субјекти. (Табела 10а стр.47,48)

### 3. Според видот на опожарената шума

✓ Од вкупниот број на пожари (178), 9 пожари се во опожарена шума од иглолисни видови, а била опожарена површина од  $195,70\text{ха}$ , со опожарена дрвна маса  $2.329,50\text{м}^3$  и причинета е штета од  $32.003.322\text{ден.}$  (Табела 10б стр.49)

✓ Од вкупниот број на пожари (178), 68 пожари се во опожарена шума од лисјарски видови, а била опожарена површина од  $8.588,71\text{ха}$ , со опожарена дрвна маса  $215.959,90\text{м}^3$  и причинета е штета од  $2.099.436.497\text{ден.}$  (Табела 10б стр.49)

✓ Од вкупниот број на пожари (178), 17 пожари се во опожарена шума од мешани видови, а била опожарена површина од  $5.328,45\text{ха}$ , со опожарена дрвна маса од  $64.641,60\text{м}^3$  и причинета е штета од  $950.399.270\text{ден.}$  (Табела 10б стр.49)

✓ Од вкупниот број на пожари (178), 84 пожари се со опожарена приземна вегетација (трева, разни грмушки), а била опожарена површина од  $3.518,85\text{ха}$ . (Табела 10б стр.49)

Од анализата на податоците за настанатите пожари во 2025 год. и 2024 год., може да се акцентира следново:

- Во периодот од 01.01.-31.12.2025 год. има вкупно 178 пожари, додека во истиот период 2024 год. имало вкупно 250 пожари;

- Вкупно опожарена површина во периодот од 01.01.-31.12.2025 год. е  $17.631,71\text{ха}$ , додека во истиот период 2024 год. вкупно опожарена површина е  $61.061,03\text{ха}$ ;

ЈП „Национални шуми“ - Скопје  
Извештај за работењето за 2025 год.

=====

• Вкупно опожарената дрвна маса во периодот од 01.01.-31.12.2025 год. изнесува 282.931,00м<sup>3</sup>, додека во истиот период 2024 год. вкупно опожарена дрвна маса изнесува од 635.005,15м<sup>3</sup>;

• Во периодот од 01.01.-31.12.2025 год. од настанатите пожари, има причинета штета во износ од 3.081.839.089 ден., додека во истиот период 2024 год. причинетата штета е во износ од 5.111.962.381 ден.;

• Во периодот од 01.01.-31.12.2025 год. направени се трошоци за гаснење во износ од 10.355.810ден., а во споредба со истиот период 2024 год. направените трошоци за гаснење се во износ од 10.132.068ден.

По подружници беше испратен налог да ги ажурираат плановите за 2025 година и во нив да го применат член 34, став 2 од Законот за пожарникарство во кој се вели: “Кога во гаснењето на пожари во шума и други отворени простори покрај силите од став (1), на овој член се вклучени и вработените во правното лице, кое стопанисува со опожарените површини, со гаснењето на пожарот раководи одговорно лице согласно со неговиот план за заштита од пожари”. Овој налог во целост е спроведен.

Согласно Законот за изменување и дополнување на Законот за шумите (Сл.Весник на РМ бр.160 од 31 октомври 2014 година), поради подобрување на мониторингот над шумските пожари, превентива, фактори и причинители, видот и големината на пожарот, учесниците во гаснењето и трошоците за гаснење, предизвиканите штети, во органот на државната управа надлежен за работите од областа на шумарството се воспостави и води Единствен информативен систем и регистар за шумските пожари. Субјектите кои стопанисуваат со шумите се должни да ги собираат податоците за шумските пожари и најдоцна во рок од осум дена од денот на избувнувањето на пожарот за тоа да го известат органот на државната управа надлежен за работите од областа на шумарството. Органот на државната управа надлежен за работите од областа на шумарството собраните податоци треба да ги достави на домашните и меѓународните тела и институции на нивно барање. Следењето на настанатите пожари е преку електронскиот систем МКFFIS, преку статистичките листови кои ги доставуваат подружниците.

ЈП „Национални шуми“ со својата активност целосно е вклучено во воспоставувањето на Методологијата за мониторинг и процена на веројатност за ризик од шумски пожари, во консултација со домашни и странски експерти, а која се темели на елементи на ризик од шумски пожари и алатки за процена на ризикот. Со посебно софтверско решение изработено по принципите на Методологијата за мониторинг и процена на веројатност за ризик од шумски

ЈП „Национални шуми“ - Скопје  
Извештај за работењето за 2025 год.

=====

пожари се утврдува дневната опасност за појава на шумски пожари, како и следење на однесувањето на отпочнатите шумски пожари.

Високите температури кои ја зафатија територијата на нашата држава, носеа зголемена опасност од настанување на пожари на отворен простор и шумски пожари, поради што се апелираше до сите граѓани на зголемена будност и мобилност. Со цел да се спречат несакани последици Јавното претпријатие апелираше да не се пали оган на отворен простор, да не се фрлаат пластични и стаклени шишиња, да не се врши палење на отпад и друг горлив материјал и да не се фрлаат отпушоци од цигари и догорчиња.

Истовремено, доколку се забележи пожар, се апелираше да се пријави на отворената линија 02 155 22, односно 02 2581 080 број на централа на ЈП Национални шуми, или на тел. број 193 на Противпожарна бригада и на тел. 112 во Центарот за управување со кризи.

На 01.07.2025 год. е воведена целосна забрана за движење во шума

Министерството за земјоделство, шумарство и водостопанство по барање на ЈП Национални шуми — Скопје, согласно член 57, став 3 од Законот за шумите, даде согласност за воведување целосна забрана за движење во шумите и шумското земјиште во периодот од 00:00 до 24:00 часот, на територијата со која стопанисува јавното претпријатие и истата траеше до 31.08.2025 година.

На 02.09.2025 год. повторно е воведена целосна забрана за движење во шума

Министерството за земјоделство, шумарство и водостопанство по барање на ЈП Национални шуми — Скопје, согласно член 57, став 3 од Законот за шумите, даде согласност за воведување целосна забрана за движење во шумите и шумското земјиште во периодот од 00:00 до 24:00 часот, на територијата со која стопанисува јавното претпријатие, која траеше до 30.09.2025 година.

Забраната се воведе со оглед на зголемената опасност од појава на шумски пожари на отворен простор.

Целосната забрана за движење во шумите и шумското земјиште не важеше за:

Министерството за внатрешни работи, Министерството за одбрана, Шумската полиција, Центарот за управување со кризи, Дирекцијата за заштита и спасување, Државниот инспекторат за шумарство и ловство, ЈП Национални шуми, субјектите што вршат шумскокултурни работи за активностите на сеча, дотур и транспорт на дрво и дрвни сортименти, припадници на ловочуварската служба и службени лица од корисниците на дивеч во ловиштата кои вршат работи за корисникот на дивеч во ловиштата, како и лица коишто имаат писмено одобрение за движење во шумите со кои управува ЈП „Национални шуми“ — Скопје.

ЈП „Национални шуми“ - Скопје  
Извештај за работењето за 2025 год.

Движењето беше дозволено единствено со писмено одобрение издадено од подружниците на ЈП „Национални шуми“ - Скопје за подрачјето со кое стопанисуваат/управуваат.

За спроведување на забраната одговорни беа вработените од ЈП „Национални шуми“ кои вршат дејност заштита, Шумската полиција и МВР.

За непочитување на оваа забрана на физичките лица кои ќе бидат затекнати дека се движат во шума и шумско земјиште, согласно член 106 од Законот за шумите, беше предвидена парична казна.

Согласно Закон за заштита и спасување (Сл.весник на РМ бр.36/04, 49/04, 86/08, 124/10, 18/11, 93/12, 41/14, 129/15, 71/16, 106/16 и 83/18), Закон за пожарникарство (Сл.весник на РМ бр.67/04, 81/07, 55/13, 158/14, 193/15, 39/16 и 168/17), Закон за шумите (Сл.весник на РМ бр.64/09, 24/11, 53/11, 25/13, 79/13, 147/13, 43/14, 160/14, 33/15, 44/15, 147/15, 7/16 и 39/16), Правилникот за посебните мерки за заштита на шумите од пожари (Сл.весник на РМ бр.82/15 и 27/18), и согласно Годишниот оперативен план кој го изработуваат подружниците при ЈП, при настанување на шумски пожар ЈП има обврска да даде прв одговор со гасначи и средства за гаснење.

Од тука следува дека ЈП „Национални шуми“ има обврска да презема превентивни, подготвителни и директни мерки за заштита на шумите од пожари.

Преземени превентивни и подготвителни мерки во текот на 2025 година за заштита од шумски пожари се:

- Подготовка на Годишен оперативен план за заштита на шумите од пожари за 2025 год., во текот на месец ноември и декември 2024 год., сите 30 Подружници во состав на Јавното претпријатие, изработија Годишен оперативен план за заштита на шумите од пожари за 2025 година.

Заштитата на шумите од шумски штети претставува сериозен фактор во зачувување на шумскиот фонд. Бројот на прекршителите, односно сторителите на шумски штети и кражби на дрво во последните години се зголемува, а со тоа на шумскиот фонд му се нанесуваат значителни штети. ЈП „Национални шуми“ преку Секторот за заштита на шумите, надзор и внатрешна контрола и шумочуварската служба, заштитува:

- Уредена површина на ниво на ЈПНШ опфатена со ШСЕ 997.357,65 ха<sup>\*)</sup>
- Уредена површина на ниво на ЈПНШ опфатена со ШСЕ обрасната со шума 848.386,17 ха<sup>\*)</sup>

ЈП „Национални шуми“ - Скопје  
Извештај за работењето за 2025 год.

=====

Согласно Закон за изменување и дополнување на Законот за шумите (Сл.весник на РМ, бр.160 од 31.10.2014год.) во член 81, дефинирано е дека правните субјекти кои стопанисуваат со државните шуми вршат реонско чување на шумата и притоа треба да се формираат - шумочуварски реони, односно чувањето на шумите се врши двостепено, шумочуварската служба врши реонско чување на шумите, додека шумската полиција врши контролно-патролно чување на шумите. „Реонското чување го врши шумочуварска служба во состав на Јавното претпријатие за стопанисување со државните шуми „Македонски шуми“ и другите субјекти кои стопанисуваат и управуваат со заштитените подрачја без оглед на нивната намена”.

Припадниците на шумочуварската служба во шумочуварските реони особено се овластени да: го чуваат реонот од бесправни сечи и шумски кражби, да вршат преглед на сите средства со кои се превезува или пренесува дрво во шумочуварскиот реон и на контролните рампи на шумските патишта, да ги легитимираат сите лица затечени во шума, да известуваат за појавени шумски пожари, растителни болести, шумски штетници и други непогоди во шумочуварскиот реон. За сите бесправни дејствија да ги известуваат надлежните органи во правните субјекти за стопанисување со шумите, а против прекршителите да поднесуваат барање за поведување на прекршочна постапка пред надлежен орган. Припадниците на шумочуварската служба за својата работа водат службена книга за бесправните дејствија и за утврдување на фактичката состојба во реонот.

Воведена е електронска евиденција поединечно за секој припадник на шумочуварската служба: име и број на шумочуварски реон со кој е задолжен, лиценца број, легитимација број, телефонски број, чекан за шумска штета број, дозвола за поседување и носење на оружје број, како и следење на промените кои настануваат на шумочуварската служба со доставување на информации во континуитет.

Со цел поефикасно и побрзо прибирање и анализа на податоците кои ги доставуваат подружниците до Секторот за заштита на шумите, надзор и внатрешна контрола, изготвени се нови извештаи кои се испраќаат до Секторот во електронска и пишана форма:

- Извештај за активноста на шумочуварската служба;
- Извештај за нарушувања од познат и непознат сторител;
- Извештај за активности за гаснење на пожари, причинители, преземени мерки;
- Извештај за трошоци и причинети штети од настанати пожари.

Од табеларниот преглед за активностите на шумочуварската служба може да се види дека во 2025 година поднесени се вкупно 101 пријави од кои 10 кривични и 91 прекршочни. Исто така откриени се нарушувања од познат сторител при што е одземена дрвна маса од вкупно 122,81м<sup>3</sup>. Проценката на бесправно посечената дрвна маса изнесува 221,07м<sup>3</sup> или 522.056,80 ден. вредност според комерцијален ценоник. (Табела 10в, стр.50)

Од табеларниот преглед за нарушувања од непознат сторител може да се види дека во 2025 година поднесени се вкупно 18 кривични пријави, а прекршочни нема. Исто така откриени се нарушувања од непознат сторител при што е одземена дрвна маса од вкупно 951,48м<sup>3</sup>. Проценката на бесправно посечената дрвна маса изнесува 16.657,43м<sup>3</sup> или 21.353.806,34 ден. вредност според комерцијален ценоник. (Табела 10г, стр.51)

Во согласност со Законот за спречување на корупцијата и судирот на интереси (Сл. Весник на РСМ бр.12/19), Јавното претпријатие за стопанисување со државните шуми „Национални шуми“ п.о.- Скопје носи План за спречување на корупција, каде главна задача е навременото препознавање на ризиците од корупција и предлагање на соодветни мерки за отстранување на ризиците. Планот треба да биде водич за понатамошните активности кои Јавното претпријатие ќе ги презема за борба против корупцијата. Јавното претпријатие како институција која врши работи од јавен интерес има за цел да воспостави систем на мерки кои ќе овозможат справување со корупцијата и идентификување на причините, условите и факторите кои ја овозможуваат.

Притоа јавниот интерес како што е дефиниран во Законот за спречување на корупцијата и судирот на интереси, претставува „заштита на основните слободи и права на човекот и граѓанинот признати со меѓународното право и утврдени со Уставот на РСМакедонија, спречување на ризиците за здравјето, одбраната и безбедноста, заштита на животната средина и на природата, заштита на сопственоста и слободата на пазарот, владеењето на правото и спречување на криминалот и корупцијата“.

## 6. Извршени работи за изработка на Посебни планови за стопанисување со шумите во 2025 год.

Секторот за уредување на шуми работи на изготвување на посебни планови за стопанисување со шумите, односно изготвува плански документи во кои се даваат насоки за стопанисување со шумите на одржлив и еколошки принцип.

Секторот за уредување на шуми, ловишта и проектирање самостојно и целосно изработува Посебни планови за стопанисување со шуми и ловишта. Извршителите вршат припрема во канцеларија за несметано извршување на работите на терен, а потоа преку организирање, координирање и учество во извршувањето на работите на терен со давање на упатсва за работа. По прибирањето на податоците од терен се пристапува кон средување и обработка на прибраните податоци и канцелариска изработка на Посебните планови за стопанисување со шуми. Изготвување на компјутерски карти за потребите на ППСШ, учество во расправи на рецензионата комисија, при што се постапува по договорените забелешки.

Од Секторот за уредување на шуми, ловишта и проектирање се изработени следниве Посебни планови за стопанисување со шуми, Посебни ловностопански основи, Програми, Измена и дополнувања на посебните планови за стопанисување за шумите (анекс) и Измена и дополнувања на ловностопанските основи (анекс) во 2025 год.:

### а) Уредување на шумите

➤ Извршени теренски активности на шумскостопански единици за 2025 год.:

Теренски активности 2025 год.			
Ред.бр.	Шумскостопанска единица	Подружница	Теренски активности
1	Губенек - Паруца	Берово	завршени
2	Буковиќ – Бајаз Тепе	Пехчево	завршени
3	Гола Чука	Битола	завршени
4	Песјак	Македонски Брод	завршени
5	Удово - Рудник	Валандово	завршени
6	Дреново	Кичево	завршени
7	Тајмишка шума	Кичево	завршени
8	Вуксан	Куманово	завршени
9	Костурино	Струмица	завршени
10	Готен Нивичино	Струмица	завршени
11	Жеден Орашје	Тетово	завршени

ЈП „Национални шуми“ - Скопје  
Извештај за работењето за 2025 год.

12	Серта Почивало	Штип	завршени
13	Карабалија	Гевгелија	завршени
14	Железнец	Демир Хисар	завршени

➤ Канцелариски активности на шумскостопански единици за 2025 год.

-Изработени Посебни планови за стопанисување со шумите:

Ред.бр.	Шумскостопанска единица	Подружница	Град
<i>Со Решение од Министерство за земјоделство, шумарство и водостопанство (МЗШВ)</i>			
<i>Период 01-06 месец 2025 год.</i>			
1	Туинска шума	Лопушник	Кичево
2	Осогово II – Цера Пресека	Осогово	Кочани
3	Брегалница	Малешево	Берово
4	Ветрен Сараево	Голак	Делчево
5	Ставраково	Бигла	Демир Хисар
6	Еленица	Беласица	Струмица
<i>Период 07-12 месец 2025 год.</i>			
1	Селчка Планина	Црн Бор	Прилеп
2	Биса	Бабуна	Велес
3	Рожден I	Бор	Кавадарци
4	Градска Шума	Беласица	Струмица
5	Средна Обозна	Голак	Делчево
6	Голак Обозна	Плачковица	Виница
7	Буковиќ Вардина	Лопушник	Кичево
8	Рбетинска Река	Лопушник	Кичево
9	Пелистер Курбиново	Преспадрво	Ресен
<i>Се чека Решение</i>			
1	Маркулија Орел	Лопушник	Кичево
1	Иланца	Шумарство	Свети Николе
2	Рожден II	Бор	Кавадарци
3	Бањиште Косоврасти	Стогово	Дебар
<i>Предадени на рецензија во МЗШВ</i>			
<i>Период 01-06 месец 2025 год.</i>			
1	Буковиќ Вардина	Лопушник	Кичево
2	Рбетинска Река	Лопушник	Кичево
3	Бањиште Косоврасти	Стогово	Дебар
4	Средна Обозна	Голак	Делчево
5	Пелистер Курбиново	Преспадрво	Ресен

**ЈП „Национални шуми“ - Скопје**  
**Извештај за работењето за 2025 год.**

6	Рожден I	Бор	Кавадарци
7	Рожден II	Бор	Кавадарци
8	Голак Обозна	Плачковица	Виница
9	Градска Шума	Беласица	Струмица
10	Селчка Планина	Црн Бор	Прилеп
<i>Период 07-12 месец 2025 год.</i>			
1	Китка	Караџица	Скопје
2	Жеден Матка	Караџица	Скопје
<b><i>Посебни планови во изработка</i></b>			
<i>Период 01-06 месец 2025 год.</i>			
1	Биса	Бабуна	Велес
2	Езеро Младост - Караслари	Бабуна	Велес
3	Китка	Караџица	Скопје
4	Жеден Матка	Караџица	Скопје
5	Пчиња	Караџица	Скопје
6	Малешевски Планини – Ратевска Река	Малешево	Берово
7	Готен	Плачковица	Радовиш
8	Иланца	Шумарство	Свети Николе
9	Големо Брдо - Венец	Демир Капија	Демир Капија
<i>Период 07-12 месец 2025 год.</i>			
1	Пчиња	Караџица	Скопје
2	Малешевски Планини – Ратевска Река	Малешево	Берово
3	Готен	Плачковица	Радовиш
4	Езеро Младост - Караслари	Бабуна	Велес
5	Големо Брдо - Венец	Демир Капија	Демир Капија
<b><i>Изработена Програма со Решение од МЗШВ</i></b>			
1	Крива Лаковица	Серта	Штип

-Изготвени Измени и дополнувања на посебните планови за стопанисување со шумите:

Ред. бр.	Шумскостопанска единица	Подружница	Град
<b><i>Со Решение од Министерство за земјоделство, шумарство и водостопанство (МЗШВ)</i></b>			
<i>Период 01-06 месец 2025 год.</i>			
1	Буковиќ – Бајаз Тепе	Равна Река	Пехчево
2	Кадина Река II	Караџица	Скопје

ЈП „Национални шуми“ - Скопје  
Извештај за работењето за 2025 год.

3	Жеден Матка	Караџица	Скопје
4	Беласица I	Беласица	Струмица
5	Беласица II	Беласица	Струмица
6	Смрдешник	Плачковица	Радовиш
7	Бирино Селце	Липа	Крушево
<i>Период 07-12 месец 2025 год.</i>			
1	Губенек - Паруца	Малешево	Берово
2	Стража - Лакавица	Шар	Гостивар
3	Модрич Стогово	Стогово	Дебар
4	Паклиште Киселица	Осогово	Крива Паланка
5	Стрмол Латово - Коњарник	Сандански	Македонски Брод
6	Караорман II	Јабланица	Струга
7	Пелинце Дренак - Пчиња	Куманово	Куманово
8	Скопска Црна Гора	Караџица	Скопје

б) Уредување на ловишта

-Во текот на 2025 год. изработени се следниве Посебни ловностопански основи:

Ред.бр.	Ловностопански основи	Ловиште
<i>Рецензирани, предадени во МЗШВ и со Решение од МЗШВ (Период 07-12 месец 2025 год.)</i>		
<b>Струмица</b>		
1	Тркања	Ловиште бр.7
2	Василево	Ловиште бр.8
3	Босилово	Ловиште бр.9
4	Ново Село	Ловиште бр.10
<b>Радовиш</b>		
1	Габревци	Ловиште бр.4
2	Ињево	Ловиште бр.5
3	Прналија	Ловиште бр.6
4	Подареш	Ловиште бр.7
<b>Делчево</b>		
1	Вратиславци	Ловиште бр.5
2	Киселица	Ловиште бр.6
<b>Берово</b>		
1	Сарајево	Ловиште бр.1
2	Ратевска Река	Ловиште бр.2
3	Палазлија	Ловиште бр.3
4	Мачево	Ловиште бр.5

ЈП „Национални шуми“ - Скопје  
Извештај за работењето за 2025 год.

5	Чифлик	Ловиште бр.6
<i>За рецензија (Период 01-06 месец 2025 год.) → Рецензирани, предадени во МЗШВ и со Решение од МЗШВ (Период 07-12 месец 2025 год.)</i>		
<b>Крива Паланка</b>		
1	Градец	Ловиште бр.6
2	Петралица	Ловиште бр.7
3	Отошница	Ловиште бр.8
<b>Пробиштип</b>		
1	Добрево	Ловиште бр.2
2	Дренок	Ловиште бр.3
3	Гајранци	Ловиште бр.4
<i>За рецензија (Период 01-06 месец 2025 год.) →</i>		
<i>Рецензирани, предадени во МЗШВ (Период 07-12 месец 2025 год.)</i>		
<b>Прилеп</b>		
1	Мелница	Ловиште бр.5
2	Крушевица	Ловиште бр.6
3	Вепрчани	Ловиште бр.7
4	Дуње	Ловиште бр.8
5	Прилепец	Ловиште бр.9
6	Подмол	Ловиште бр.10
7	Ерековци	Ловиште бр.11
8	Тополчани	Ловиште бр.12
9	Галичани	Ловиште бр.13
10	Средорек	Ловиште бр.14
11	Рилево	Ловиште бр.15
12	Долнени	Ловиште бр.16
13	Славеј	Ловиште бр.17
14	Дабница	Ловиште бр.18
15	Тројаци	Ловиште бр.19
<b>Неготино</b>		
1	Корешница	Ловиште бр.3
2	Бесвица	Ловиште бр.4
<b>Дебар</b>		
1	Стогово	Ловиште бр.1
2	Дешат	Ловиште бр.2
3	Бомово	Ловиште бр.3
4	Баништа	Ловиште бр.4
<i>За рецензија, рецензирани и предадени во МЗШВ (Период 07-12 месец 2025 год.)</i>		
<b>Кичево</b>		

ЈП „Национални шуми“ - Скопје  
Извештај за работењето за 2025 год.

1	Букојчани	Ловиште бр.7
2	Стрелци	Ловиште бр.8
3	Цер	Ловиште бр.9
4	Душегубица	Ловиште бр.5
<b>Кратово</b>		
1	Рудари	Ловиште бр.2
2	Куклица	Ловиште бр.3
3	Живалево	Ловиште бр.4
<b>Свети Николе</b>		
1	Сопот	Ловиште бр.2
2	Орел	Ловиште бр.3
3	Мечкуевци	Ловиште бр.4
4	Ерцелија	Ловиште бр.5
<b>Битола</b>		
1	Ивени	Ловиште бр.6
2	Врањевци	Ловиште бр.9
<b>Демир Хисар</b>		
1	Лесково	Ловиште бр.2
2	Журче	Ловиште бр.3
3	Прибилицы	Ловиште бр.4
<b>Охрид</b>		
1	Косел	Ловиште бр.5
<b>Ресен</b>		
1	Царев двор	Ловиште бр.6
<b>Струга</b>		
1	Дрслајца	Ловиште бр.5
<b>Гевгелија</b>		
1	Црничани	Ловиште бр.4
<b>Крушево</b>		
1	Алданци	Ловиште бр.3
<b><i>За рецензија (Период 01-06 месец 2025 год.)</i></b>		
<b>Тетово</b>		
1	Милетино	Ловиште бр.6
2	Жеровјане	Ловиште бр.7
3	Групчин	Ловиште бр.8
4	Требош	Ловиште бр.9
5	Јанчиште	Ловиште бр.10
6	Орацје	Ловиште бр.11
7	Раотинце	Ловиште бр.12

ЈП „Национални шуми“ - Скопје  
Извештај за работењето за 2025 год.

Гостивар		
1	Врапчиште	Ловиште бр.5
Македонски Брод		
1	Вир	Ловиште бр.8
2	Рамне	Ловиште бр.9
<i>Рецензирани и предадени во МЗШВ (Период 07-12 месец 2025 год.)</i>		
Велес		
1	Отовица	Ловиште бр.6
2	Караслари	Ловиште бр.7
3	Ногаевци	Ловиште бр.8
4	Клепа	Ловиште бр.9
5	Грнчиште	Ловиште бр.10
6	Кррино	Ловиште бр.11
7	Мартолци	Ловиште бр.12
8	Бистрица	Ловиште бр.13
9	Чашка	Ловиште бр.14
10	Раштани	Ловиште бр.15
Штип		
1	Козјак	Ловиште бр.3
2	Габер	Ловиште бр.4
3	Липов Дол	Ловиште бр.5
4	Лесковица	Ловиште бр.6
5	Драгоево	Ловиште бр.7
6	Црешка	Ловиште бр.8
7	Криви Дол	Ловиште бр.9
8	Балван	Ловиште бр.10
Куманово		
1	Козјак	Ловиште бр.3
2	Љубодраг	Ловиште бр.4
3	Слупчане	Ловиште бр.5
4	Карабичане	Ловиште бр.6
5	Степанце	Ловиште бр.7
6	Желувино	Ловиште бр.8
7	Облавце	Ловиште бр.9
8	Мургап	Ловиште бр.10
9	Старо Нагоричане	Ловиште бр.11
10	Зебрњак	Ловиште бр.12
11	Орашац	Ловиште бр.13
12	Доброшане	Ловиште бр.14

ЈП „Национални шуми“ - Скопје  
Извештај за работењето за 2025 год.

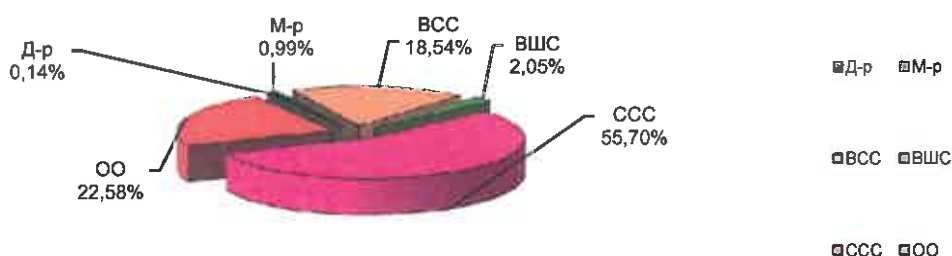
Македонски Брод		
1	Тажево	Ловиште бр.5
Скопје		
1	Зелениково	Ловиште бр.12
Битола		
1	Бач	Ловиште бр.8
2	Оптичари	Ловиште бр.10
3	Породин	Ловиште бр.11
4	Драгор	Ловиште бр.12
5	Црнобуки	Ловиште бр.13
6	Трн	Ловиште бр.16
Неготино		
1	Дисан	Ловиште бр.5
2	Војшанци	Ловиште бр.6
3	Тимјаник	Ловиште бр.7
4	Пештерница	Ловиште бр.8
Кавадарци		
1	Росоман	Ловиште бр.7
2	Ваташа	Ловиште бр.9
3	Кошани	Ловиште бр.10
4	Чемерско	Ловиште бр.11
<i>Анекс на ПЛСО со Решение од МЗШВ</i>		
Македонски Брод		
1	Требовље	Ловиште бр.4
<i>Анекси во МЗШВ се чека рецензија (Период 01-06 месец 2025 год.) → со Решение од МЗШВ (Период 07-12 месец 2025 год.)</i>		
Гевгелија		
1	Погана	Ловиште бр.8
Македонски Брод		
1	Даутица	Ловиште бр.6
<i>Анекси во МЗШВ се чека рецензија (Период 01-06 месец 2025 год.)</i>		
Неготино		
1	Копришница	Ловиште бр.2
Кичево		
1	Кнежино	Ловиште бр.6
Скопје		
1	Рамниште	Ловиште бр.15
2	Кучково	Ловиште бр.17

Извор на податоци: Сектор за уредување на шуми и ловишта и проектирање

**7. БРОЈ НА ВРАБОТЕНИ ПО КВАЛИФИКАЦИОНА СТРУКТУРА ВО ЈП  
"НАЦИОНАЛНИ ШУМИ" (Заклучно со: 31.12.2025 год.)  
на неопределено време**

Табела 11

Р.бр.	ПОДРУЖНИЦА	Д-р	М-р	ВСС	ВШС	ССС	ОО	Вкупно
1	"Малешево" - Берово			9	3	38	17	67
2	"Равна Река" - Пехчево		1	6		18	3	28
3	"Осогово" - Крива Паланка			7		24	16	47
4	"Кратово" - Кратово			3		10	4	17
5	"Осогово" - Кочани			9		27	14	50
6	"Серта" - Штип		1	7	1	8	9	26
7	"Плачковица" - Радовиш			9	1	27	8	45
8	"Плачковица" - Виница			7		15	12	34
9	"Беласица" - Струмица			10	2	26	22	60
10	"Саланцак" - Валандово			6	1	6	3	16
11	"Кожуф" - Гевгелија		1	6		32	23	62
12	"Д. Капија" - Д.Капија			1	1	11	7	20
13	"Бор" - Кавадарци			14	2	42	35	93
14	"Црн Бор" - Прилеп			10		26	11	47
15	"Бабуна" - Велес			9	1	27	12	49
16	"Шумарство" - Св.Николе			2	1	13	0	16
17	"Кајмакчалан" - Битола		1	6	2	43	5	57
18	"Бигла" - Демир Хисар			4	2	40	9	55
19	"Липа" - Крушево			3		27	6	36
20	"Преспадрво" - Ресен		1	4		30	6	41
21	"Галичица" - Охрид		1	8	3	40	16	68
22	"Јабланица" - Струга			8		33	8	49
23	"Стогово" - Дебар			4		17	3	24
24	"Лопушник" - Кичево			16	4	52	17	89
25	"Сандански" - Мак.Брод			6	1	26	15	48
26	"Шар" - Гостивар		1	6	1	24	7	39
27	"Лешница" - Тетово			3		31	2	36
28	"Караџица" - Скопје	1	1	8	2	33	4	49
29	"Куманово" - Куманово			11		16	16	43
30	"Голак" - Делчево			10	1	18	9	38
	Дирекција	1	6	50		7		64
<b>ВКУПНО :</b>		<b>2</b>	<b>14</b>	<b>262</b>	<b>29</b>	<b>787</b>	<b>319</b>	<b>1.413</b>
<b>% на застапеност на поедините струки</b>		<b>0,14</b>	<b>0,99</b>	<b>18,54</b>	<b>2,05</b>	<b>55,70</b>	<b>22,58</b>	<b>100,00</b>



Извор на податоци :  
Сектор за правни, заеднички, општи работи и човечки ресурси

## 7.1. Коментар

ЈП „Национални шуми“ п.о.—Скопје е Јавно претпријатие основано од Владата на Република Македонија со цел за стопанисување со шумите во државна сопственост, обезбедување со огревно дрво на граѓаните и обезбедување на дрвната индустрија со техничко дрво. ЈП „Национални шуми“ п.о. — Скопје е претпријатие што се финансира од сопствени средства.

Вкупниот број на работници во редовен работен однос на ниво на ЈП „Национални шуми“ заклучно со 31.12.2025 година изнесува 1.413 работника на неопределено време. (Табела 11, стр.68) Во изминатата 2025 година во ЈП „Национални шуми“ по разни основи од работа заминале поголем број на вработени на неопределено работно време, со тоа што оваа тенденција ќе продолжи и во 2026 година.

Во јавното претпријатие повеќе години наназад се намалува бројот на вработени на неопределено време, најмногу со природен одлив (пензионирање) и по други основи. Со оглед на големиот одлив на вработени од клучни работни позиции кои се носечки на дејноста во Јавното претпријатие се соочуваме со големи проблеми во редовното функционирање и извршување на работите од дејноста и се доведува во прашање сигурноста во давањето на услугите, континуитетот и квалитетот на услугите. Според постоечката квалификациона структура на постојниот број вработени, на ниво на ЈП се констатира дека има реална потреба на кадри од профилите на шумарски инженери и шумарски техничари, економисти и ракувачи со градежни машини, примерно: Согласно Законот за шуми и Правилникот за вршење на работите на шумочуварската служба кој не обврзува за секој шумочуварски регион да имаме шумочувари.

Основната цел и тенденција во деловната и развојна политика на ЈП „Национални шуми“ во областа на вработеноста е оптимален број на стручни и квалитетни кадри во сите сегменти од работењето во шумарството.

Стимулирање и стручно оспособување на постоечките кадри со посета на семинари по одредени области, а во иднина и организирање на советувања и семинари од областа на шумарството кои се во функција на стручно унапредување.

Реализацијата на вака поставените развојни цели, треба да доведе до попрофитабилно работење на претпријатието, имајќи ја притоа секогаш предвид еколошката димензија во вкупното работење на ЈП „Национални шуми“.



**III.**

**ИЗВЕШТАЈ ЗА ОСТВАРЕНИТЕ  
ФИНАНСИСКИ РЕЗУЛТАТИ  
ВО 2025 год.**



## 1. ОСТВАРЕНИ ФИНАНСИСКИ РЕЗУЛТАТИ НА НИВО НА ЈП

## 1.1. Биланс на состојбата

денари

Табела 12

О П И С	2024 год.	2025 год.	Индекс
1	2	3	4=3:2
<b>I АКТИВА (А + Б)</b>	<b>60.034.407.303</b>	<b>57.310.611.066</b>	<b>0,95</b>
<b>А. Долгорочни средства (1 - 4)</b>	<b>59.455.563.036</b>	<b>56.753.452.117</b>	<b>0,95</b>
1. Нематеријални средства	6.959.361	8.040.272	1,16
2. Материјални средства	59.446.049.208	56.742.876.145	0,95
3. Долгорочни финансиски средства	2.554.467	2.535.700	0,99
4. Долгорочни побарувања	0	0	0,00
<b>Б. Тековни средства (1 - 8)</b>	<b>578.844.267</b>	<b>557.158.949</b>	<b>0,96</b>
1. Залихи	98.881.525	109.645.870	1,11
2. Побарувања од купувачи	104.316.101	104.704.541	1,00
3. Побарувања од државата	164.274.811	164.274.811	1,00
4. Останати краткорочни побарувања	39.367.497	43.763.431	1,11
5. Краткорочни финансиски средства	274.597	100.000	0,36
6. Активни временски разграничувања	69.762.763	57.280.876	0,82
7. Парични средства и парични еквиваленти	101.966.973	77.389.420	0,76
<b>II ПАСИВА (А + Б + В)</b>	<b>60.034.407.303</b>	<b>57.310.611.066</b>	<b>0,95</b>
<b>А. Капитал и резерви (1 -5)</b>	<b>58.551.577.599</b>	<b>55.856.783.043</b>	<b>0,95</b>
1. Запишан капитал	5.940.384.104	5.940.384.104	1,00
2. Ревалоризациона резерва	53.245.315.525	50.552.666.223	0,95
3. Резерви	0	0	0,00
4. Акумулирана добивка/загуба	-578.079.942	-646.907.030	1,12
5. Добивка/загуба за деловната година	-56.042.088	10.639.746	-0,19
<b>Б. Долгорочни резервирања на ризици и трошоци</b>	<b>306.761.799</b>	<b>290.376.184</b>	<b>0,95</b>
<b>В. Обврски (1+2)</b>	<b>1.176.067.905</b>	<b>1.163.451.839</b>	<b>0,99</b>
1. Долгорочни обврски	164.320.748	138.415.728	0,84
2. Тековни обврски (а - в)	1.011.747.157	1.025.036.111	1,01
а) Обврски спрема добавувачи	161.515.973	177.319.424	1,10
б) Останати краткорочни обврски	838.747.152	844.160.414	1,01
в) Пасивни временски разграничувања	11.484.032	3.556.273	0,31

## 1.2. Биланс на успехот

Табела 13

О П И С	2024 год.	2025 год.	ИНДЕКС
1	2	3	4=3:2
Приходи од продажба	936.929.242	1.144.861.463	1,22
Останати приходи	407.546.231	304.581.887	0,75
Сопствени производи употребени и капитализирани во претпријатието	265.557	557.223	2,10
Промена на вредноста на залихите	3.909.216	-10.478.967	-2,68
Трошоци за сировини и потрошни материјали	56.958.520	68.886.542	1,21
Трошоци за вработени	862.758.730	834.110.102	0,97
Амортизација	48.597.336	49.810.713	1,02
Останати расходи	392.250.497	466.872.057	1,19
Финансиски трошоци	36.308.819	28.857.128	0,79
<b>ВКУПНИ ПРИХОДИ</b>	<b>1.344.741.030</b>	<b>1.450.000.573</b>	<b>1,08</b>
<b>ВКУПНИ РАСХОДИ</b>	<b>1.400.783.118</b>	<b>1.438.057.575</b>	<b>1,03</b>
<b>ДОБИВКА/ЗАГУБА (пред оданочување)</b>	<b>-56.042.088</b>	<b>11.942.998</b>	<b>-0,21</b>

Извор на податоци: Одделение за сметководство

## 1.2.1. Планирани и остварени приходи по видови во 2025 год.

Табела 14

Видови приходи	ИЗНОС		% на оствар.
	Планирано	Остварено	
1	2	3	4=3:2
* Приходи од продажба на огревно дрво	1.739.143.478	763.442.822	43,90
* Приходи од продажба на техничко дрво	624.484.737	282.777.787	45,28
* Приходи од продажба на остаток после сеча	29.625.030	8.499.492	28,69
* Приходи од расадничко производство	49.834.450	7.489.109	15,03
* Приходи од ловство	1.402.710	530.591	37,83
* Приходи од други шумски производи	2.208.800	597.760	27,06
* Приходи од маркирање	60.299.029	52.079.613	86,37
* Приходи од проширена репродукција	64.238.850	18.852.141	29,35
* Приходи од проста репродукција	128.154.949	82.106.371	64,07
* Останати приходи *)	16.130.280	104.825.005	649,86
* Приходи на Дирекција	4.989.189	128.799.882	2581,58
<b>ВКУПНИ ПРИХОДИ :</b>	<b>2.720.511.502</b>	<b>1.450.000.573</b>	<b>53,30</b>

## 1.2.2. Планирани и остварени расходи по видови во 2025 год.

Табела 15

Видови расходи	ИЗНОС		% на оствар.
	Планирано	Остварено	
1	2	3	4=3:2
* Потрошени суровини и материјали, енергија, резервни делови	114.597.625	70.554.554	61,57
* Услуги	663.506.276	214.091.308	32,27
- Сеча	232.999.840	88.194.507	37,85
- Дотур	266.888.075	87.257.620	32,69
- Превоз со утовар и растовар	163.618.361	38.639.181	23,62
- Услуги за одржување и заштита	77.298.312	27.289.450	35,30
* Долгорочни резервирања - Проста репродукција на шуми	222.951.740	107.365.135	48,16
* Амортизација и вредносно усогласување	36.453.770	49.810.713	136,64
* Отпис на побарувања	0	0	0,00
* Надоместоци на работниците	84.864.662	46.219.417	54,46
* Проширена репродукција на шуми	66.885.522	31.065.129	46,45
* Бруто плати	1.059.528.391	788.758.994	74,44
* Останати трошоци **)	208.180.516	140.671.292	67,57
* Промена на вредноста на залихите	0	-10.478.967	0,00
<b>ВКУПНИ РАСХОДИ :</b>	<b>2.456.968.502</b>	<b>1.438.057.575</b>	<b>58,53</b>

\* Во останати приходи влегуваат : Приходи од продажба на трговска стока, приходи од извршени услуги - превоз, приходи од продажба на материјали и резервни делови, приходи од поранешни години, приходи од донации и субвенции, приходи од наплатени шумски штети, неспомнати деловни приходи, приходи од изработка на ППСШ и ПЛО и други приходи.

\*\* Во останати трошоци влегуваат : Отпис на ситен инвентар, патни трошоци, трошоци за репрезентација, трошоци за договори за дело, надоместоци за стручно образование, трошоци за списанија, судски трошоци, набавна вредност на продадени стоки и материјали, кусоци, дополнително утврдени трошоци од минати години, камати, други нематеријални трошоци и други услуги.

## 1.2.3. Споредбени податоци за остварени приходи по видови 2025/2024 год.

Табела 16

Видови приходи	ИЗНОС		Индекс
	2024 год.	2025 год.	
1	2	3	4=3:2
* Приходи од продажба на огревно дрво	602.859.505	763.442.822	1,27
* Приходи од продажба на техничко дрво	261.061.659	282.777.787	1,08
* Приходи од продажба на остаток после сеча	5.887.446	8.499.492	1,44
* Приходи од расадничко производство	2.753.367	7.489.109	2,72
* Приходи од ловство	931.640	530.591	0,57
* Приходи од други шумски производи	544.132	597.760	1,10
* Приходи од маркирање	35.427.443	52.079.613	1,47
* Приходи од Програми на МЗШВ	16.274.650	17.884.541	1,10
* Приходи од проста репродукција	43.035.129	83.645.371	1,94
* Останати приходи*	75.687.825	104.253.605	1,38
* Приходи на Дирекција	300.278.233	128.799.882	0,43
<b>ВКУПНИ ПРИХОДИ :</b>	<b>1.344.741.030</b>	<b>1.450.000.573</b>	<b>1,08</b>

## 1.2.4. Споредбени податоци за остварени расходи по видови 2025/2024 год.

Табела 17

Видови расходи	ИЗНОС		Индекс
	2024 год.	2025 год.	
1	2	3	4=3:2
* Потрошени суровини и материјали	12.348.764	19.082.294	1,55
* Потрошена енергија	37.906.098	44.138.816	1,16
* Потрошени резервни делови	5.855.451	7.333.444	1,25
* Сеча	64.916.254	88.194.507	1,36
* Дотур	61.067.787	87.257.620	1,43
* Превоз со утовар и растовар	23.445.822	38.639.181	1,65
* Трошоци за ПТТ- интернет услуги	5.099.997	6.911.864	1,36
* Услуги за одржување и заштита	19.463.981	27.289.450	1,40
* Трошоци за пошумување и маркирање	3.280.657	1.656.446	0,50
* Останати услуги	27.678.123	13.278.104	0,48
* Долгорочни резервирања - Проста репродукција на шуми	100.654.291	107.365.135	1,07
* Амортизација и вредносно усогласување	48.597.336	49.810.713	1,02
* Отпис на лобарувања	5.285.322	0	0,00
* Патни трошоци	90.977	47.579	0,52
* Надоместоци на работниците	41.677.686	46.219.417	1,11
* Трошоци за репрезентација, реклами и спонзорства	1.196.229	821.577	0,69
* Проширена репродукција	26.641.941	31.065.129	1,17
* Бруто плати	820.990.067	788.758.994	0,96
* Останати трошоци **)	90.677.119	90.666.272	1,00
* Промена на вредноста на залихите	3.909.216	-10.478.967	-2,68
<b>ВКУПНИ РАСХОДИ :</b>	<b>1.400.783.118</b>	<b>1.438.057.575</b>	<b>1,03</b>

\* Во останати приходи влегуваат: Приходи од продажба на трговска стока, приходи од извршени услуги - превоз, приходи од продажба на материјали и резервни делови, приходи од поранешни години, приходи од донации и субвенции, приходи од отпис на обврски, приходи од наплатени шумски штети, неспомнати деловни приходи и други приходи. Износите на наведените останати приходи се прикажани во таб. 28а, страна 93 колона 11.

\*\* Во останати трошоци влегуваат : Отпис на ситен инвентар, трошоци за договори за дело, надоместоци за стручно образование, трошоци за списанија, судски трошоци, набавна вредност на продадени стоки и материјали, дополнително утврдени трошоци од минати години, кусоци, камати и други нематеријални трошоци.

## 1.3. Извештај за паричниот тек

Табела 18

ПОЗИЦИЈА	2024 год.	2025 год.
<b>А. ГОТОВИНСКИ ТЕКОВИ ОД ОПЕРАТИВНИ АКТИВНОСТИ</b>	<b>-3.458.681</b>	<b>70.847.177</b>
Нето добивка/загуба после оданочување	-56.042.088	10.639.746
Амортизација	48.597.336	49.810.713
Зголемување/намалување на залихите	7.470.328	-10.764.346
Зголемување/намалување на побарувања од купувачи	19.428.385	-388.440
Зголемување/намалување на останати краткорочни побарувања	262.935	-4.395.934
Зголемување/намалување на побарувања од државни и др. институции	21.485.636	174.597
Зголемување/намалување на АВР	18.235.431	12.481.887
Зголемување/намалување на обврски спрема добавувачите	-27.738.837	13.159.263
Зголемување/намалување на останати краткорочни обврски	-27.088.456	8.057.451
Зголемување/намалување на ПВР	-8.069.351	-7.927.760
<b>Б. ГОТОВИНСКИ ТЕКОВИ ОД ИНВЕСТИЦИОНИ АКТИВНОСТИ</b>	<b>-89.381.488</b>	<b>-79.039.115</b>
Директни набавки на материјални и нематеријални средства	-95.980.255	-53.134.095
Продажба на материјални и нематеријални средства	1.762.332	
Зголемување/намалување на долгорочни вложувања	4.836.435	-25.905.020
Зголемување/намалување на долгорочни побарувања	0	0
Зголемување/намалување на краткорочни финансиски вложувања	0	0
<b>В. ГОТОВИНСКИ ТЕКОВИ ОД ФИНАНСИСКИ АКТИВНОСТИ</b>	<b>188.935.158</b>	<b>-16.385.614</b>
Зголемување на капиталот	-18.519.563	
Зголемување/намалување на долгорочни кредити	150.879.616	
Исплатени дивиденди		
Откуп/продажба на сопствени акции		
Долгорочни резервирања	56.575.105	-16.385.614
<b>ЗГОЛЕМУВАЊЕ/НАМАЛУВАЊЕ НА ПАРИЧНИ СРЕДСТВА</b>	<b>96.094.989</b>	<b>-24.577.552</b>
<b>ПАРИЧНИ СРЕДСТВА НА ПОЧЕТОКОТ НА ГОДИНАТА</b>	<b>5.871.984</b>	<b>101.966.973</b>
<b>ПАРИЧНИ СРЕДСТВА НА КРАЈОТ НА ГОДИНАТА</b>	<b>101.966.973</b>	<b>77.389.421</b>

Извор на податоци: Одделение за сметководство

## 1.4. Извештај за промени на главнината

Табела 19

ПОЗИЦИЈА	31.12.2024	12/31/2025 год.		
		Зголемување	Намалување	Тековен период
Запишан капитал	5.940.384.104			5.940.384.104
Премии за емитирани акции	0			0
Откупени сопствени акции	0			0
Резерви	0			0
Акумулирана добивка/загуба	-578.079.942	-68.827.088		-646.907.030
Дивиденди	0			0
Ревалоризациона резерва	53.245.315.525		2.692.649.302	50.552.666.223
Добивка/загуба за годината	-56.042.088	10.639.746	-56.042.088	10.639.746
<b>ВКУПНО КАПИТАЛ И РЕЗЕРВИ:</b>	<b>58.551.577.599</b>	<b>-58.187.342</b>	<b>2.636.607.214</b>	<b>55.856.783.043</b>

## Коментар

ЈП „Национални шуми“ п.о.—Скопје од своето основање со Одлука на Владата на РМ, како правен следбеник на дотогаш постојните претпријатија за стопанисување со шумите, во остварувањето на конкретните задачи во секоја тековна година, а тоа е обезбедување на граѓаните со огревно дрво и обезбедување на дрвната индустрија со техничко дрво, работи на самофинансирање, притоа имајќи го предвид сезонскиот карактер на работење во шумарството во остварувањето на главната општествена задача и основната цел во работењето, а тоа е заштита и одгледување на шумите, како добро од општ интерес. Оваа дејност е многу сложена, имајќи предвид дека стопанисувањето со шумите бара реализација на дејностите од јавен интерес поврзани со шумите, од една страна, како и работење на профитабилна основа од друга страна.

Во последниве пет години Јавното претпријатие се соочува со голем одлив на работници по разни основи, а истовремено надворешните фактори и сезонскиот карактер на работа во делот на производството, влијаат на обезбедување на финансиски средства за нормално функционирање и подмирување на сите стекнати обврски.

### I. Биланс на состојбата (Табела 12, стр. 70)

#### A. АКТИВА - 57.310.611.066 ден.

Активата ја сочинуваат долгорочни и тековни средства. Во структурата на вкупните средства долгорочните средства учествуваат со 99,03%, а тековните средства со 0,97%.

Во структурата на долгорочните средства, најголемо учество имаат материјалните средства (99,98%), бидејќи тука, покрај другото, влегуваат недвижностите и биолошките средства со вкупна вредност од 56.742.876.145 денари.

Во структурата на тековните средства залихите учествуваат со 19,68% и во споредба со минатата година се зголемени за 11%. Најголем дел од залихите отпаѓа на залихи на недовршени производи и полупроизводи (91,39%), кои главно се состојат од огревно и техничко дрво и на залихи на готови производи и залихи на трговски стоки (8,61%).

Потоа следуваат побарувањата од државата (164.274.811 ден.) и тие се на минатогодишното ниво, додека побарувањата од купувачите (104.704.541 ден.) се зголемени за износ од 388.440 денари.

Паричните средства учествуваат во вкупните тековни средства со 13,89% и од почетокот на годината се намалиле за 24% или за 24.577.553 денари.

**Б. ПАСИВА - 57.310.611.066 ден.**

Основната главнина (запишаниот капитал) во 2025год. изнесува 5.940.384.104ден. и е непроменета во однос на минатата година.

Во обврските најголемо учество (52,20%) имаат обврските кон правни лица за сеча, дотур и превоз во износ од 91.849.255 денари. Во структурата на останатите обврски најголем дел отпаѓа на краткорочни обврски и заеми во износ од (66.921.325ден.), а потоа следуваат обврските за примени аванси од правни лица (41.860.638ден.), обврските кон физички лица (10.644.781ден.), обврски за данок на додадена вредност за 2025 година (31.407.455ден.), обврските кон вработените (65.014.847ден.), долгорочни обврски врз основа на кредити во земјава (138.465.600ден.) и обврски за депозити, кауции и гаранции (15.764.944ден.).

**II. Биланс на успехот (Табела 13, стр. 71)**

Според Годишната сметка за 2025год. ЈП „Национални шуми“ оствари вкупен приход за распределба од основната и другите дејности во износ од 1.450.000.573 ден., вкупни расходи во износ од 1.438.057.575 ден. и искажува добивка од работењето пред оданочување во износ 11.942.998ден., односно по оданочување во износ од 10.639.746ден.

Остварените вкупни приходи во 2025 год. во однос на 2024 се зголемени за 8%, или за 105.259.543 ден., а остварените расходи се зголемени за 3%, или за 37.274.457 ден. Овој факт укажува на зголемување на економичноста во работењето, бидејќи приходите и расходите се зголемени. Дополнително, во прилог на ова, треба да се има предвид фактот што оваа година почетните залихи се помали од завршните за 10.478.967 ден., со што се намалуваат вкупните расходи кои имаат влијание на крајниот финансиски резултат. Во структурата на вкупните приходи најголемо учество имаат приходите од продажба (1.144.861.463ден.) кои учествуваат во вкупниот приход со 79% Овие приходи во споредба со 2024 год. се зголемени за 22% или за 207.932.221 ден.

Во структурата, пак, на вкупните расходи најголемо учество имаат трошоците за вработените (834.110.102ден.), кои учествуваат во вкупните расходи со 58% и во споредба со минатата година се помали за 3%, а тоа се должи главно на тоа што во Јавното претпријатие повеќе години наназад се намалува бројот на вработени на неопределено време, најмногу со природен одлив (пензионирање) и по други основи. Со оглед на големиот одлив на вработени од клучни работни позиции кои се носечки на дејноста во претпријатието се соочуваме со големи проблеми во редовното функционирање и извршување на работите од дејноста, при што се доведува во прашање сигурноста во давањето на услугите, континуитетот и квалитетот на услугите.

Веднаш по нив се останатите расходи (466.872.057ден.), каде најголем дел отпаѓа на услугите со карактер на материјални трошоци, кои се поврзани со производниот

процес и учествуваат во вкупните расходи со 32%, а во споредба со минатата година се поголеми за 19%.

\* \* \*

Остварените вкупни приходи во 2025 год. во однос на планските проекции се остварени со 53,30% и се помали од предвиденото за 46,70% (Табела 14, стр.72). Планираните приходи од огревно дрво се остварени со 43,90%, а од техничко дрво со 45,28%. Зголемување се забележува кај остварените останати приходи, како и остварените приходи во дирекција во износ од 95.700.000ден., согласно Извадокот од Нацрт-записникот од 137та седница на Владата на РСМ одржана на 16декември 2025год., бр.50-10028/9 од 17.12.2025 година по Информација на ЈП „Национални шуми“ п.о.-Скопје за состојбата со шумските пожари на територијата на РСММакедонија, заклучно со септември 2025година. Според Информацијата, Владата го задолжи Министерството за финансии во соработка со Министерството за земјоделство, шумарство и водостопанство, да обезбеди и префрли средства на ЈП „Национални шуми“ п.о.-Скопје за покривање на направените трошоци за превентивни, подготвителни мерки и трошоци за директна суспресија на пожарите во периодот 2024-2025година, кои во континуитет ќе се трошат согласно член 60 од Законот за шуми.

Планираните вкупни расходи во 2025 год. се остварени со 58,53% (Таб.15, стр.72). Планираните материјални трошоци, кои се потребни за процесот на производство, се остварени со 61,57% (суровини и материјали, енергија и резервни делови) и 32,27% за услуги во фазите сеча, дотур и превоз со утовар и растовар на дрвни сортименти и 35,30% за услуги за одржување и заштита.

Зголемување во однос на планот има кај амортизацијата за 36,64% (причина е тоа што во планот пресметуваме и вкалкулираме само амортизација по тековни пресметки, додека за планираните набавки не можеме да предвидиме и вкалкулираме износи). Споредбените податоци, пак, на структурата на остварените приходи во 2025 и 2024 год. (Табела 16, стр.73) покажуваат дека, во рамките на вкупните приходи, приходите од основната дејност (продажба на огревно и техничко дрво и отпадок) се поголеми за 21% (2024г.—869.808.611ден; 2025г.—1.054.720.101ден.), приходите од други дејности (приходи од: расадничко производство, лов и ловен туризам, други шумски производи и ознака во приватни шуми) се поголеми за 63%, зголемени се и приходите од проста и проширена репродукција на шуми за 70%, а останатите приходи се намалени за 40%.

Во однос на структурата на расходите, споредбените податоци со минатата 2024год. (Табела 17, стр.73) покажуваат дека позначително зголемување се јавува кај трошоците за суровини и материјали (2024г.-12.348.764ден; 2025г.—19.082.294ден.), за потрошена енергија (2024г.-37.906.098ден; 2025г.—44.138.816ден.), потрошени резервни делови (2024г.-5.855.451ден; 2025г.—7.333.444ден.), услуги за производство на дрвна маса:сеча, дотур, превоз со утовар и растовар (2024г.-149.429.863ден; 2025г.—214.091.308ден.), услуги за одржување и заштита (2024г.-19.463.981ден; 2025г.—27.289.450ден.), долгорочни резервирања-проста репродукција на шуми

(2024г.-100.654.291ден; 2025г.—107.365.135ден.), надоместоци на работниците (2024г.-41.677.686ден; 2025г.—46.219.419ден.), проширена репродукција на шуми (2024г.-26.641.941ден; 2025г.—31.065.129ден.).

### III. Извештај за паричниот тек (Табела 18, стр. 74)

Паричните текови се приливи и одливи на парични средства и еквиваленти на парични средства во одреден пресметковен период и во табелата тие се групирани според:

- Оперативни активности;
- Инвестициони активности и
- Финансиски активности

Оперативни активности се главните активности кои носат приходи и се поврзани со основната дејност на претпријатието.

Инвестициони активности се активности во врска со стекнување и оттуѓување на долгорочни средства.

Финансиски активности се активности кои резултираат со промена на големината и составот на сопствениот капитал и заемите на претпријатието.

Извештајот покажува дека паричните средства од 101.966.973 ден. на почетокот на годината се намалиле на 77.389.421 ден. на крајот на годината, што значи дека во претпријатието готовинските текови од сите горенаведени активности покажуваат нето намалување на парите и паричните еквиваленти за 24.577.552 ден.

### IV. Извештај за промените на главнината (Табела 19, стр. 75)

Вкупниот капитал на претпријатието во 2025год. е идентичен во однос на 2024год. и изнесува 5.940.384.104ден. Од структурата на капиталот може да се заклучи дека претпријатието располага со доволно сопствен капитал за финансирање на својата основна дејност и за гарантирање на навремена отплата на задолжувањата.

\* \* \*

Во рамките на ова поглавје остварените финансиски резултати по дејности на ниво на Јавно претпријатие за 2025год. се како што следува: претпријатието од својата основна дејност има остварено вкупен приход во износ од 1.054.720.101 ден. или 72,74%, приходи од други дејности во износ од 64.607.148 ден. или 4,46%, приходи од проста и проширена репродукција на шуми во износ од 100.958.512 ден. или 6,96% и останати приходи во износ од 229.714.811ден. или 15,84%.(Табела 29, стр. 94)

Претпријатието според Годишната сметка за 2025 год. оствари добивка пред оданочување во износ од 11.942.998 денари, односно 10.639.746 ден. после оданочување, во споредба со минатата година кога беше остварена загуба која изнесуваше 56.042.088 денари.

Споредбените податоци покажуваат зголемување кај остварените приходи од продажба на огревно дрво за 27%, приходи од продажба на техничко дрво за 8%, приходи од продажба на остаток после сеча за 44%, приходи од расадничко производство за 172%, приходи од други шумски производи за 10%, приходи од маркирање во приватни шуми за 47%, приходи од Програми на МЗШВ за 10%, приходи од проста репродукција на шуми за 94% и останатите приходи за 38%. (Табела 16, стр.73)

Во вкупниот износ од 128.799.882 ден. на остварени приходи во дирекција, влегуваат и приходите согласно Извадокот од Нацрт-записникот од 137та седница на Владата на РСМ одржана на 16 декември 2025 год., бр.50-10028/9 од 17.12.2025 година по Информација на ЈП „Национални шуми“ п.о.-Скопје за состојбата со шумските пожари на територијата на РСМ Македонија, заклучно со септември 2025 година. Според Информацијата, Владата го задолжи Министерството за финансии во соработка со Министерството за земјоделство, шумарство и водостопанство, да обезбеди и префрли средства на ЈП „Национални шуми“ п.о.-Скопје за покривање на направените трошоци за превентивни, подготвителни мерки и трошоци за директна суспресија на пожарите во периодот 2024-2025 година, кои во континуитет ќе се трошат согласно член 60 од Законот за шуми.

Средствата во износ од 95.700.000,00 денари беа префрлени на посебната наменска сметка на Јавното претпријатие за стопанисување со државните шуми „Национални шуми“ п.о.—Скопје, во Халк банка.

Во новите сопственички и пазарни услови во самото шумарство, а се со цел да се создадат современи услови на стопанисување со шумите, како и состојбата во шумарството, пред стручниот кадар на ЈП „Национални шуми“ се поставува потребата од зголемување на соработката со државните институции, постојана соработка со Секторот за шумарство, со Шумската полиција и со Државниот инспекторат за шумарство и ловство при Министерството за земјоделство, шумарство и водостопанство, како и Факултетот за шумарски науки, пејзажна архитектура и екоинженеринг „Ханс Ем“ при УКИМ, а со заедничка цел за унапредување на шумарството во Република Северна Македонија.

## 2. ОСТВАРЕНИ ФИНАНСИСКИ РЕЗУЛТАТИ ПО ПОДРУЖНИЦИ

2.1. Остварени приходи и расходи  
во денари

Табела 20

ПОДРУЖНИЦА	ОСТВАРЕНИ ПРИХОДИ	ОСТВАРЕНИ РАСХОДИ			ДОБИВКА/ ЗАГУБА
		На подружница	Дел за Дирекција	Вкупно	
1	2	3	4	5=3+4	6=2-5
Берово	80.756.647	61.826.791	6.255.926	68.082.717	12.673.930
Пехчево	55.211.643	31.792.074	3.491.032	35.283.106	19.928.537
Крива Паланка	31.677.658	37.684.360	3.495.240	41.179.600	-9.501.942
Кратово	5.557.439	14.319.707	1.114.119	15.433.826	-9.876.387
Кочани	40.926.823	44.190.750	3.973.466	48.164.216	-7.237.393
Штип	6.790.503	18.126.495	1.494.035	19.620.530	-12.830.027
Радовиш	61.511.114	50.713.092	4.710.817	55.423.909	6.087.205
Виница	34.726.669	37.408.896	3.295.803	40.704.699	-5.978.030
Струмица	35.110.637	55.699.725	4.543.877	60.243.602	-25.132.965
Валандово	21.638.554	21.592.374	1.851.142	23.443.516	-1.804.962
Гевгелија	85.898.186	80.525.139	6.923.509	87.448.648	-1.550.462
Демир Капија	41.895.401	25.811.803	2.650.319	28.462.122	13.433.279
Кавадарци	114.834.380	105.451.492	9.465.837	114.917.329	-82.949
Прилеп	31.463.306	40.164.221	3.479.069	43.643.290	-12.179.984
Велес	35.749.562	37.426.932	3.610.880	41.037.812	-5.288.250
Свети Николе	15.724.743	15.203.294	1.477.615	16.680.909	-956.166
Битола	60.731.270	62.607.945	5.388.964	67.996.909	-7.265.639
Демир Хисар	83.233.167	67.553.534	6.164.881	73.718.415	9.514.752
Крушево	30.757.857	34.718.001	3.036.964	37.754.965	-6.997.108
Ресен	45.496.292	47.682.751	4.189.815	51.872.566	-6.376.274
Охрид	97.592.355	62.905.679	6.770.850	69.676.529	27.915.826
Струга	21.172.789	38.318.104	3.394.443	41.712.547	-20.539.758
Дебар	26.825.440	23.561.477	2.266.731	25.828.208	997.232
Кичево	68.034.127	82.016.281	7.277.716	89.293.997	-21.259.870
Мак. Брод	56.466.453	53.181.326	4.746.291	57.927.617	-1.461.164
Гостивар	40.623.022	35.133.018	3.405.406	38.538.424	2.084.598
Тетово	5.108.617	21.621.421	1.889.492	23.510.913	-18.402.296
Скопје	41.270.228	45.788.036	4.174.189	49.962.225	-8.691.997
Куманово	14.755.869	33.903.831	2.697.123	36.600.954	-21.845.085
Делчево	29.659.940	30.947.707	2.945.768	33.893.475	-4.233.535
Дирекција	128.799.882	0	0	0	128.799.882
<b>ВКУПНО:</b>	<b>1.450.000.573</b>	<b>1.317.876.256</b>	<b>120.181.319</b>	<b>1.438.057.575</b>	<b>11.942.998</b>

\*/ Извор на податоци: Одделение за сметководство

## 2.2. Вредност на почетни и завршни залихи

Табела 21

Подружница	Вкупни расходи со Дирекција (без залихи)	Поч. залихи (01-01.2025г.)	Завр. залихи (31-12.2025г.)	Разлика	Вкупни расходи (со залихи)
1	2	3	4	5=3-4	6=2+5
"Малешево" - Берово	68.175.669	1.378.700	1.471.652	-92.952	68.082.717
"Равна Река" - Пехчево	35.696.924	0	413.818	-413.818	35.283.106
"Осогово" - Крива Паланка	40.480.876	1.486.324	787.600	698.724	41.179.600
"Кратово" - Кратово	15.590.990	608.840	766.004	-157.164	15.433.826
"Осогово" - Кочани	47.614.309	2.598.477	2.048.570	549.907	48.164.216
"Серта" - Штип	19.542.050	193.509	115.029	78.480	19.620.530
"Плачковица" - Радовиш	51.174.363	4.440.074	190.528	4.249.546	55.423.909
"Плачковица" - Виница	40.094.833	1.081.184	471.318	609.866	40.704.699
"Беласица" - Струмица	61.559.452	1.455.988	2.771.838	-1.315.850	60.243.602
"Саланцак" - Валандово	23.319.288	320.088	195.860	124.228	23.443.516
"Кожув" - Гевгелија	88.391.608	2.264.600	3.207.560	-942.960	87.448.648
"Демир Капија" - Д.Капија	27.572.354	1.747.829	858.061	889.768	28.462.122
"Бор" - Кавадарци	127.644.172	3.810.893	16.537.736	-12.726.843	114.917.329
"Црн бор" - Прилеп	45.171.448	2.073.240	3.601.398	-1.528.158	43.643.290
"Бабуна" - Велес	41.846.397	3.387.630	4.196.215	-808.585	41.037.812
"Шумарство" - Св.Николе	16.479.906	750.750	549.747	201.003	16.680.909
"Кајмакчалан" - Битола	67.986.483	1.839.152	1.828.726	10.426	67.996.909
"Бигла" - Демир Хисар	75.132.685	1.306.140	2.720.410	-1.414.270	73.718.415
"Липа" - Крушево	37.618.945	126.560	-9.460	136.020	37.754.965
"Преспадрво" - Ресен	50.736.906	1.368.300	232.640	1.135.660	51.872.566
"Галичица" - Охрид	70.137.975	1.381.174	1.842.620	-461.446	69.676.529
"Јабланица" - Струга	41.006.033	6.835.807	6.129.293	706.514	41.712.547
"Стогово" - Дебар	25.713.222	2.589.954	2.474.968	114.986	25.828.208
"Лопушник" - Кичево	88.647.332	2.324.378	1.677.713	646.665	89.293.997
"Сандански" - Мак.Брод	57.559.925	1.035.470	667.778	367.692	57.927.617
"Шар" - Гостивар	38.229.872	427.064	118.512	308.552	38.538.424
"Лешница" - Тетово	23.523.393	0	12.480	-12.480	23.510.913
"Караџица" - Скопје	49.522.153	951.978	511.906	440.072	49.962.225
"Куманово" - Куманово	38.390.972	724.446	2.514.464	-1.790.018	36.600.954
"Голак" - Делчево	33.976.007	530.000	612.532	-82.532	33.893.475
<b>Вкупно :</b>	<b>1.448.536.542</b>	<b>49.038.549</b>	<b>59.517.516</b>	<b>-10.478.967</b>	<b>1.438.057.575</b>

## 2.3. Планирани и остварени приходи и расходи за 2025 година

Табела 22

Подружница	ПРИХОДИ			РАСХОДИ			РАЗЛИКА	
	Планирани	Остварени	% на оствар.	Планирани	Остварени	% на оствар.	на планир. приходи и расходи	на оствар. приходи и расходи
1	2	3	4=3:2x100	5	6	7=6:5x100	8=2-5	9=3-6
Берово	141.254.129	80.756.647	57,17	117.373.135	61.826.791	52,68	23.880.994	18.929.856
Пехчево	68.718.748	55.211.643	80,34	62.206.279	31.792.074	51,11	6.512.469	23.419.569
Крива Паланка	123.069.242	31.677.658	25,74	110.079.678	37.684.360	34,23	12.989.564	-6.006.702
Кратово	44.571.753	5.557.439	12,47	43.076.698	14.319.707	33,24	1.495.055	-8.762.268
Кочани	94.578.449	40.926.823	43,27	79.229.716	44.190.750	55,78	15.348.733	-3.263.927
Штип	46.353.680	6.790.503	14,65	35.032.878	18.126.495	51,74	11.320.802	-11.335.992
Радовиш	131.410.695	61.511.114	46,81	113.214.134	50.713.092	44,79	18.196.561	10.798.022
Виница	93.057.120	34.726.669	37,32	83.194.750	37.408.896	44,97	9.862.370	-2.682.227
Струмица	101.623.669	35.110.637	34,55	93.519.555	55.699.725	59,56	8.104.113	-20.589.088
Валандово	32.297.654	21.638.554	67,00	30.098.391	21.592.374	71,74	2.199.263	46.180
Гевгелија	123.928.759	85.898.186	69,31	115.037.457	80.525.139	70,00	8.891.302	5.373.047
Демир Капија	40.172.183	41.895.401	104,29	36.969.289	25.811.803	69,82	3.202.894	16.083.598
Кавадарци	188.064.158	114.834.380	61,06	174.191.748	105.451.492	60,54	13.872.410	9.382.888
Прилеп	71.870.217	31.463.306	43,78	54.758.895	40.164.221	73,35	17.111.322	-8.700.915
Велес	98.473.637	35.749.562	36,30	90.849.631	37.426.932	41,20	7.624.006	-1.677.370
Свети Николе	31.286.184	15.724.743	50,26	22.531.286	15.203.294	67,48	8.754.898	521.449
Битола	106.615.496	60.731.270	56,96	101.404.959	62.607.945	61,74	5.210.537	-1.876.675
Демир Хисар	113.548.920	83.233.167	73,30	104.508.488	67.553.534	64,64	9.040.432	15.679.633
Крушево	58.395.331	30.757.857	52,67	55.272.328	34.718.001	62,81	3.123.003	-3.960.144
Ресен	101.190.043	45.496.292	44,96	90.872.648	47.682.751	52,47	10.317.395	-2.186.459
Охрид	152.136.547	97.592.355	64,15	121.500.589	62.905.679	51,77	30.635.958	34.686.676
Струга	80.721.057	21.172.789	26,23	76.293.182	38.318.104	50,22	4.427.875	-17.145.315
Дебар	45.950.364	26.825.440	58,38	44.168.443	23.561.477	53,34	1.781.921	3.263.963
Кичево	199.345.773	68.034.127	34,13	181.383.244	82.016.281	45,22	17.962.529	-13.982.154
Мак. Брод	107.685.010	56.466.453	52,44	94.949.112	53.181.326	56,01	12.735.898	3.285.127
Гостивар	67.135.295	40.623.022	60,51	65.255.405	35.133.018	53,84	1.879.890	5.490.004
Тетово	15.828.571	5.108.617	32,27	34.857.243	21.621.421	62,03	-19.028.672	-16.512.804
Скопје	116.431.312	41.270.228	35,45	115.172.527	45.788.036	39,76	1.258.785	-4.517.808
Куманово	52.312.940	14.755.869	28,21	44.681.386	33.903.831	75,88	7.631.554	-19.147.962
Делчево	67.495.377	29.659.940	43,94	65.285.428	30.947.707	47,40	2.209.949	-1.287.767
Дирекција	4.989.189	128.799.882		0	120.181.319	0,00	4.989.189	8.618.563
<b>Вкупно:</b>	<b>2.720.511.502</b>	<b>1.450.000.573</b>	<b>53,30</b>	<b>2.456.968.502</b>	<b>1.438.057.575</b>	<b>58,53</b>	<b>263.543.000</b>	<b>11.942.998</b>

## 2.4. Споредбени податоци за остварените приходи и расходи 2025/2024 год.

Табела 23

Подружница	2024 год.			2025 год.			И Н Д Е К С	
	Приходи	Расходи	Разлика	Приходи	Расходи	Разлика	на приход	на расходи
1	2	3	4=2-3	5	6	7=5-6	8=5:2	9=6:3
Берово	65.819.026	66.838.076	-1.019.050	80.756.647	68.082.717	12.673.930	1,23	1,02
Пехчево	52.380.542	37.603.904	14.776.638	55.211.643	35.283.106	19.928.537	1,05	0,94
Крива Паланка	46.269.189	47.412.288	-1.143.099	31.677.658	41.179.600	-9.501.942	0,68	0,87
Кратово	6.583.416	21.359.121	-14.775.705	5.557.439	15.433.826	-9.876.387	0,84	0,72
Кочани	28.558.009	49.739.338	-21.181.329	40.926.823	48.164.216	-7.237.393	1,43	0,97
Штип	7.616.590	18.863.588	-11.246.998	6.790.503	19.620.530	-12.830.027	0,89	1,04
Радовиш	49.706.214	50.630.871	-924.657	61.511.114	55.423.909	6.087.205	1,24	1,09
Виница	30.851.418	39.679.390	-8.827.972	34.726.669	40.704.699	-5.978.030	1,13	1,03
Струмица	46.372.591	61.412.151	-15.039.560	35.110.637	60.243.602	-25.132.965	0,76	0,98
Валандово	10.891.938	19.867.735	-8.975.797	21.638.554	23.443.516	-1.804.962	1,99	1,18
Гевгелија	78.403.954	80.435.419	-2.031.465	85.898.186	87.448.648	-1.550.462	1,10	1,09
Демир Капија	13.773.611	33.400.313	-19.626.702	41.895.401	28.462.122	13.433.279	3,04	0,85
Кавадарци	102.605.548	108.320.580	-5.715.032	114.834.380	114.917.329	-82.949	1,12	1,06
Прилеп	28.518.417	44.235.448	-15.717.031	31.463.306	43.643.290	-12.179.984	1,10	0,99
Велес	21.221.708	42.911.044	-21.689.336	35.749.562	41.037.812	-5.288.250	1,68	0,96
Свети Николе	6.454.438	14.527.625	-8.073.187	15.724.743	16.680.909	-956.166	2,44	1,15
Битола	46.053.851	70.622.842	-24.568.991	60.731.270	67.996.909	-7.265.639	1,32	0,96
Демир Хисар	50.057.207	63.933.648	-13.876.441	83.233.167	73.718.415	9.514.752	1,66	1,15
Крушево	29.912.446	35.632.038	-5.719.592	30.757.857	37.754.965	-6.997.108	1,03	1,06
Ресен	39.548.323	51.970.964	-12.422.641	45.496.292	51.872.566	-6.376.274	1,15	1,00
Охрид	58.422.276	62.239.855	-3.817.579	97.592.355	69.676.529	27.915.826	1,67	1,12
Струга	16.011.676	41.883.782	-25.872.106	21.172.789	41.712.547	-20.539.758	1,32	1,00
Дебар	12.739.766	23.564.687	-10.824.921	26.825.440	25.828.208	997.232	2,11	1,10
Кичево	52.631.006	94.029.366	-41.398.360	68.034.127	89.293.997	-21.259.870	1,29	0,95
Мак. Брод	31.710.519	47.496.063	-15.785.544	56.466.453	57.927.617	-1.461.164	1,78	1,22
Гостивар	30.953.369	38.544.306	-7.590.937	40.623.022	38.538.424	2.084.598	1,31	1,00
Тетово	2.714.321	21.697.183	-18.982.862	5.108.617	23.510.913	-18.402.296	1,88	1,08
Скопје	38.411.057	48.467.600	-10.056.543	41.270.228	49.962.225	-8.691.997	1,07	1,03
Куманово	16.379.945	33.133.818	-16.753.873	14.755.869	36.600.954	-21.845.085	0,90	1,10
Делчево	22.890.426	30.330.075	-7.439.649	29.659.940	33.893.475	-4.233.535	1,30	1,12
Дирекција	300.278.233		300.278.233	128.799.882	0	128.799.882	0,43	
<b>В к у п н о:</b>	<b>1.344.741.030</b>	<b>1.400.783.118</b>	<b>-56.042.088</b>	<b>1.450.000.573</b>	<b>1.438.057.575</b>	<b>11.942.998</b>	<b>1,08</b>	<b>1,03</b>

## 2.5. Преглед на приливот и одливот по подружници (02.01 - 31.12 2025 г.)

Табела 24

ПОДРУЖНИЦА	П Р И Л И В					О Д Л И В					РАЗЛИКА	
	Ефективен	Компензациони ации	Вкупно (без кор.)	Интерни	Вкупно (со кор.)	Ефективен	Компензациони	Вкупно (без кор.)	Интерни	Вкупно (со кор.)	Ефектив.	Вкупна
1												
Берово	84.923.162	0	84.923.162	595.300	85.518.462	58.187.834	0	58.187.834	6.545	58.194.379	26.735.328	27.324.083
Пехчево	59.505.945	0	59.505.945	0	59.505.945	26.550.355	0	26.550.355	128.500	26.678.855	32.955.590	32.827.090
Крива Паланка	34.620.821	0	34.620.821	82.561	34.703.382	32.267.634	0	32.267.634	0	32.267.634	2.353.187	2.435.748
Кратово	6.682.990	0	6.682.990	0	6.682.990	10.867.065	0	10.867.065	82.561	10.949.626	-4.184.075	-4.266.636
Кочани	43.918.980	0	43.918.980	0	43.918.980	46.226.069	0	46.226.069	0	46.226.069	-2.307.089	-2.307.089
Штип	8.158.310	0	8.158.310	88.813	8.247.123	16.804.288	0	16.804.288	7.000	16.811.288	-8.645.978	-8.564.165
Радовиш	58.674.245	0	58.674.245	469.038	59.143.283	50.673.723	0	50.673.723	37.500	50.711.223	8.000.522	8.432.060
Виница	42.625.835	0	42.625.835	200.662	42.826.497	42.292.297	0	42.292.297	0	42.292.297	333.538	534.200
Струмица	42.164.883	0	42.164.883	40.000	42.204.883	53.221.392	0	53.221.392	657.960	53.879.352	-11.056.509	-11.674.469
Валандово	21.867.857	0	21.867.857	0	21.867.857	19.265.097	0	19.265.097	11.106	19.276.203	2.602.760	2.591.654
Гевгелија	100.149.030	0	100.149.030	0	100.149.030	78.999.711	0	78.999.711	2.864.977	81.864.688	21.149.319	18.284.342
Демир Капија	30.197.122	0	30.197.122	117.327	30.314.449	22.683.495	0	22.683.495	363.409	23.046.904	7.513.627	7.267.545
Кавадарци	121.393.760	0	121.393.760	364.428	121.758.188	112.794.151	0	112.794.151	672.802	113.466.953	8.599.609	8.291.235
Прилеп	33.705.025	0	33.705.025	0	33.705.025	43.988.504	0	43.988.504	17.000	44.005.504	-10.283.479	-10.300.479
Велес	22.655.034	0	22.655.034	14.000	22.669.034	31.441.869	0	31.441.869	106.055	31.547.924	-8.786.835	-8.878.890
Свети Николе	12.797.375	0	12.797.375	2.652.818	15.450.193	11.969.709	0	11.969.709	41.800	12.011.509	827.666	3.438.684
Битола	65.016.604	0	65.016.604	0	65.016.604	56.505.653	0	56.505.653	0	56.505.653	8.510.951	8.510.951
Демир Хисар	92.697.736	0	92.697.736	0	92.697.736	69.473.254	0	69.473.254	0	69.473.254	23.224.482	23.224.482
Крушево	34.005.327	0	34.005.327	0	34.005.327	32.860.788	0	32.860.788	0	32.860.788	1.144.539	1.144.539
Ресен	44.907.057	0	44.907.057	0	44.907.057	42.561.806	0	42.561.806	15.400	42.577.206	2.345.251	2.329.851
Охрид	73.508.133	0	73.508.133	102.917	73.611.050	59.776.329	0	59.776.329	21.295	59.797.624	13.731.804	13.813.426
Струга	24.585.561	0	24.585.561	0	24.585.561	35.420.780	0	35.420.780	0	35.420.780	-10.835.219	-10.835.219
Дебар	16.214.877	0	16.214.877	0	16.214.877	18.184.814	0	18.184.814	0	18.184.814	-1.969.937	-1.969.937
Кичево	67.296.739	0	67.296.739	0	67.296.739	80.920.998	0	80.920.998	0	80.920.998	-13.624.259	-13.624.259
Македонски Брод	58.635.643	0	58.635.643	0	58.635.643	48.688.623	0	48.688.623	80.000	48.768.623	9.947.020	9.867.020
Гостивар	42.782.332	0	42.782.332	0	42.782.332	31.780.806	0	31.780.806	0	31.780.806	11.001.526	11.001.526
Тетово	4.926.785	0	4.926.785	0	4.926.785	19.910.730	0	19.910.730	0	19.910.730	-14.983.945	-14.983.945
Скопје	34.524.218	0	34.524.218	0	34.524.218	37.152.452	0	37.152.452	88.200	37.240.652	-2.628.234	-2.716.434
Куманово	15.384.792	0	15.384.792	517.500	15.902.292	30.272.547	0	30.272.547	36.000	30.308.547	-14.887.755	-14.406.255
Делчево	28.276.513	0	28.276.513	0	28.276.513	29.983.257	0	29.983.257	7.254	29.990.511	-1.706.744	-1.713.998
Дирекција	128.799.882	0	128.799.882	0	128.799.882	150.747.440	0	150.747.440	0	150.747.440	-21.947.558	-21.947.558
ВКУПНО :	1.455.602.573	0	1.455.602.573	5.245.364	1.460.847.937	1.402.473.470	0	1.402.473.470	5.245.364	1.407.718.834	53.129.103	53.129.103

ИЗВЕШТАЈ ЗА РАБОТЕЊЕТО ЗА 2025 ГОД.  
**2.6. Споредбени податоци за приливот и одливот по подружници (без почетна состојба) 2025/2024 год.**

Табела 25

Подружница	ВКУПЕН ПРИЛИВ			ВКУПЕН ОДЛИВ			ЕФЕКТИВЕН ПРИЛИВ			ЕФЕКТИВЕН ОДЛИВ		
	2024	2025	Индекс 4=3-2	2024	2025	Индекс 7=6-5	2024	2025	Индекс 10=9-8	2024	2025	Индекс 13=12-11
	2	3		5	6		8	9		11	12	
1												
Берово	74.442.978	85.518.462	1,15	77.057.539	58.194.379	0,76	73.369.441	84.923.162	1,16	77.034.319	58.187.834	0,76
Пехчево	53.371.279	59.505.945	1,11	33.950.233	26.678.855	0,79	53.348.059	59.505.945	1,12	32.155.513	26.550.355	0,83
К. Паланка	50.301.889	34.703.382	0,69	47.252.142	32.267.634	0,68	50.301.889	34.620.821	0,69	47.252.060	32.267.634	0,68
Кратово	7.033.185	6.682.990	0,95	17.336.337	10.949.626	0,63	7.033.185	6.682.990	0,95	17.336.337	10.867.065	0,63
Кочани	36.385.062	43.918.980	1,21	43.361.140	46.226.069	1,07	36.385.062	43.918.980	1,21	43.361.140	46.226.069	1,07
Штип	9.191.361	8.247.123	0,90	20.697.242	16.811.288	0,81	9.095.361	8.158.310	0,90	20.697.242	16.804.288	0,81
Радовиш	61.147.728	59.143.283	0,97	49.245.989	50.711.223	1,03	60.802.508	58.674.245	0,96	49.245.989	50.673.723	1,03
Виница	39.274.470	42.826.497	1,09	36.298.996	42.292.297	1,17	39.274.470	42.625.835	1,09	36.298.996	42.292.297	1,17
Струмица	47.605.093	42.204.883	0,89	58.672.152	53.879.352	0,92	47.473.593	42.164.883	0,89	58.672.152	53.221.392	0,91
Валандово	12.389.029	21.867.857	1,77	20.139.947	19.276.203	0,96	12.389.029	21.867.857	1,77	20.138.147	19.265.097	0,96
Гевгелија	84.762.388	100.149.030	1,18	77.656.995	81.864.688	1,05	84.606.014	100.149.030	1,18	77.225.768	78.999.711	1,02
Д. Капија	17.081.804	30.314.449	1,77	19.205.705	23.046.904	1,20	17.081.804	30.197.122	1,77	19.115.705	22.683.495	1,19
Кавадарци	89.008.498	121.758.188	1,37	99.204.916	113.466.953	1,14	88.858.397	121.393.760	1,37	99.142.916	112.794.151	1,14
Прилеп	29.088.939	33.705.025	1,16	45.924.686	44.005.504	0,96	29.088.939	33.705.025	1,16	45.924.686	43.988.504	0,96
Велес	21.904.690	22.669.034	1,03	39.369.458	31.547.924	0,80	21.904.690	22.655.034	1,03	38.953.258	31.441.869	0,81
Св. Николе	8.629.492	15.450.193	1,79	12.830.877	12.011.509	0,94	7.905.098	12.797.375	1,62	12.650.877	11.969.709	0,95
Битола	47.872.610	65.016.604	1,36	67.035.871	56.505.653	0,84	47.872.610	65.016.604	1,36	66.970.871	56.505.653	0,84
Д. Хисар	46.144.461	92.697.736	2,01	55.499.864	69.473.254	1,25	45.833.161	92.697.736	2,02	55.497.164	69.473.254	1,25
Крушево	35.211.910	34.005.327	0,97	31.649.587	32.860.788	1,04	35.211.910	34.005.327	0,97	31.490.587	32.860.788	1,04
Ресен	49.169.990	44.907.057	0,91	49.609.687	42.577.206	0,86	49.041.690	44.907.057	0,92	48.966.150	42.561.806	0,87
Охрид	52.130.863	73.611.060	1,41	58.770.975	59.797.624	1,02	52.130.863	73.508.133	1,41	58.770.975	59.776.329	1,02
Струга	14.981.054	24.585.561	1,64	33.854.326	35.420.780	1,05	14.981.054	24.585.561	1,64	33.854.326	35.420.780	1,05
Дебар	11.008.830	16.214.877	1,47	21.078.584	18.184.814	0,86	11.008.830	16.214.877	1,47	21.078.584	18.184.814	0,86
Кичево	60.049.998	67.296.739	1,12	88.364.920	80.920.998	0,92	59.953.566	67.296.739	1,12	88.364.920	80.920.998	0,92
Мак. Брод	26.200.614	58.635.643	2,24	41.557.358	48.768.623	1,17	26.200.614	58.635.643	2,24	41.253.012	48.688.623	1,18
Гостивар	34.544.293	42.782.332	1,24	34.019.528	31.780.806	0,93	34.544.293	42.782.332	1,24	34.019.528	31.780.806	0,93
Тетово	3.154.766	4.926.785	1,56	19.958.662	19.910.730	1,00	3.154.766	4.926.785	1,56	19.958.662	19.910.730	1,00
Скопје	24.840.784	34.524.218	1,39	43.838.298	37.240.652	0,85	24.840.784	34.524.218	1,39	43.810.298	37.152.452	0,85
Куманово	14.354.075	15.902.292	1,11	29.563.545	30.308.547	1,03	14.311.493	15.384.792	1,07	29.563.545	30.272.547	1,02
Делчево	26.622.243	28.276.513	1,06	29.404.214	29.990.511	1,02	25.691.243	28.276.513	1,10	29.396.086	29.983.257	1,02
Дирекција	300.278.233	128.799.882	0,43	129.538.259	150.747.440	1,16	300.278.233	128.799.882	0,43	129.538.259	150.747.440	1,16
<b>ВКУПНО:</b>	<b>1.388.182.609</b>	<b>1.460.847.937</b>	<b>1,05</b>	<b>1.431.948.032</b>	<b>1.407.718.834</b>	<b>0,98</b>	<b>1.383.972.649</b>	<b>1.455.602.573</b>	<b>1,05</b>	<b>1.427.738.072</b>	<b>1.402.473.470</b>	<b>0,96</b>

2.8. Преглед на исплатени средства по основ на извршни судски решенија по подружници за 2025 г.

Табела 26

ПОДРУЖНИЦА	ИЗНОС (ДЕНАРИ)	СТРУКТУРА (%)
Берово	1.231.471	7,65
Пехчево	0	0,00
Крива Паланка	0	0,00
Кратово	66.454	0,41
Кочани	319.561	1,99
Штип	13.345	0,08
Радовиш	0	0,00
Виница	0	0,00
Струмица	5.979	0,04
Валандово	173.184	1,08
Гевгелија	695.614	4,32
Демир Капија	254.709	1,58
Кавадарци	811.160	5,04
Прилеп	681.244	4,23
Велес	101.356	0,63
Свети Николе	110.816	0,69
Битола	747.811	4,65
Демир Хисар	48.831	0,30
Крушево	16.550	0,10
Ресен	135.615	0,84
Охрид	0	0,00
Струга	98.163	0,61
Дебар	0	0,00
Кичево	5.646.272	35,08
Мак. Брод	1.506.593	9,36
Гостивар	0	0,00
Тетово	0	0,00
Скопје	1.405.250	8,73
Куманово	1.892.859	11,76
Делчево	132.835	0,83
<b>В к у п н о:</b>	<b>16.095.672</b>	<b>10000,00%</b>

## 2.9. Преглед на исплатени средства по основ на извршни судски решенија по години

Табела 27

ГОДИНА	ИЗНОС
2001	43.159.015
2002	47.091.716
2003	63.776.315
2004	66.042.505
2005	72.128.548
2006	95.312.971
2007	121.252.421
2008	76.843.447
2009	43.796.111
2010	23.443.722
2011	31.664.712
2012	41.796.413
2013	19.914.627
2014	29.942.361
2015	35.864.186
2016	14.952.793
2017	20.811.418
2018	36.448.258
2019	29.751.625
2020	5.552.905
2021	10.479.171
2022	25.152.670
2023	27.979.897
2024	28.299.045
2025	16.095.672
<b>ВКУПНО:</b>	<b>1.027.552.524</b>

## Коментар

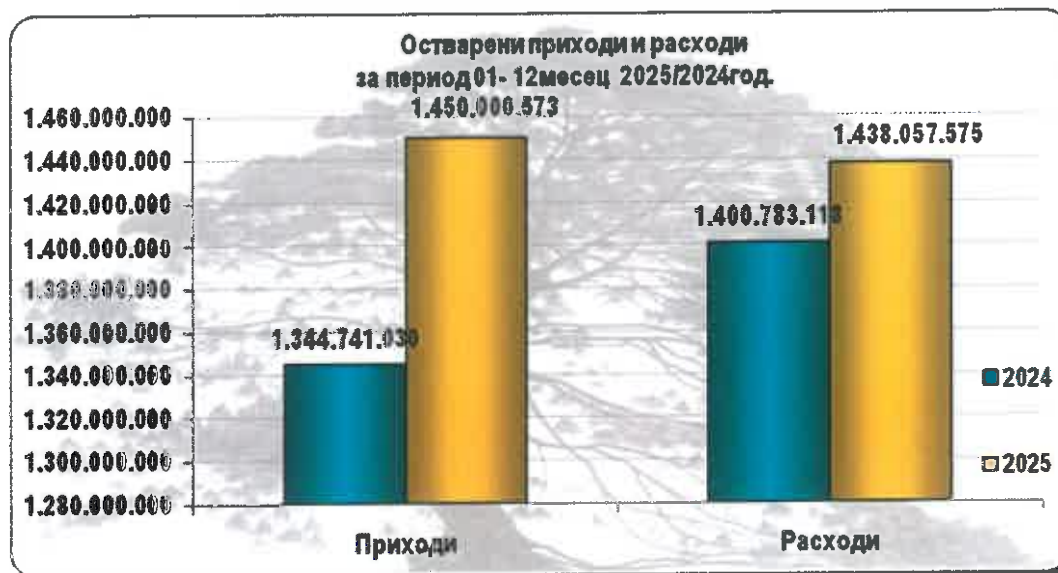
Остварените финансиски резултати по подружници (Таб.20, стр.81) покажуваат дека во 2025 год., мал број на Подружници покажуваат позитивен финансиски резултат и тоа: Малешево—Берово, Равна река-Пехчево, Плачковица — Радовиш, Демир Капија - Д. Капија, Бигла—Д. Хисар, Галичица—Охрид, Стогово—Дебар и Шар—Гостивар ја завршила годината со добивка (пред оданочување), додека сите останати подружници деловната година ја завршиле со загуба. Вкупниот износ пред оданочување на ниво на Јавно претпријатие е добивка од **11.942.998 ден.** Од подружниците најголема загуба се јавува кај следните:

1. Крива Паланка .....	9.501.942 ден.
2. Кратово .....	9.876.387 ден.
3. Кочани.....	7.237.393 ден.
4. Штип .....	12.830.027 ден.
5. Виница .....	5.978.030 ден.
6. Струмица .....	25.132.965 ден.
7. Прилеп.....	12.179.984 ден.
8. Велес .....	5.288.250 ден.
9. Битола .....	7.265.639 ден.
10. Крушево .....	6.997.108 ден.
11. Ресен .....	6.376.274 ден.
12. Струга .....	20.539.758 ден.
13. Кичево .....	21.259.870 ден.
14. Тетово .....	18.402.296 ден.
15. Скопје .....	8.691.997 ден.
16. Куманово .....	21.845.085 ден.
17. Делчево .....	4.233.735 ден.

Дирекцијата има остварено вкупен приход од 128.799.882 ден., и вкупни расходи во износ од 120.181.319 ден, кои по соодветен клуч се распределени по подружници. Остварените приходи во дирекција во износ од 95.700.000ден. се согласно Извадокот од Нацрт-записникот од 137та седница на Владата на РСМ одржана на 16декември 2025год., бр.50-10028/9 од 17.12.2025 година по Информација на ЈП„Национални шуми” п.о.-Скопје за состојбата со шумските пожари на територијата на РСМакедонија, заклучно со септември 2025година. Според Информацијата, Владата го задолжи Министерството за финансии во соработка со Министерството за земјоделство, шумарство и водостопанство, да обезбеди и префрли средства на ЈП„Национални шуми” п.о.-Скопје за покривање на направените трошоци за превентивни, подготвителни мерки и трошоци за директна супресија на пожарите во периодот 2024-2025година, кои во континуитет ќе се трошат согласно член 60 од Законот за шуми.

Во однос на планските проекции за 2025год. (Таб.22, стр.83) на ниво на ЈП планираните приходи се остварени со 53,30%, а планираните расходи со 58,53%.

Споредбените податоци, пак, со минатата година (Таб.23, стр.84) покажуваат дека во 2025год. вкупните приходи се поголеми за 8%, а вкупните расходи се исто така поголеми за 3%. Таквиот тренд резултираше со добивка од работењето во износ од 11.942.998 ден. пред оданочување, за разлика од 2024год., кога Јавното претпријатие искажа загуба во износ од 56.042.088 денари.



Прегледот на приливот и одливот (Таб.24, стр.85) покажува дека во 2025год. подружниците оствариле вкупен прилив од 1.455.602.573ден., вкупен одлив од 1.402.473.470ден. и позитивно салдо од 53.129.103ден. Ефективниот прилив е еднаков на вкупниот прилив, затоа што во 2025год. нема прилив по основ на компензации. Со корекција на односите меѓу подружници вкупниот прилив изнесува 1.460.847.937ден., вкупниот одлив 1.407.718.834ден., а позитивното салдо е 53.129.103ден.

Споредбените податоци со минатата година (Таб.25, стр.86) покажуваат дека вкупниот прилив е поголем за 5%, а вкупниот одлив е помал за 2%. Ефективниот прилив, исто така е поголем за 5%, а ефективниот одлив е помал за 2%.



Најголемо негативно салдо се јавува кај следните подружници:

1. Кратово.....	4.266.636 ден
2. Штип .....	8.564.165 ден.
3. Струмица .....	11.674.469 ден
4. Прилеп .....	10.300.479 ден.
5. Велес .....	8.878.890 ден.
6. Струга .....	10.835.219 ден.
7. Кичево .....	13.624.259 ден.
8. Тетово .....	14.983.945 ден.
9. Куманово .....	14.406.255 ден.

Со најголемо позитивно салдо се следните подружници:

1. Берово .....	27.324.083 ден.
2. Пехчево .....	32.827.090 ден
3. Радовиш .....	8.432.060 ден.
4. Гевгелија .....	18.284.342 ден.
5. Д. Хисар .....	23.224.482 ден.
6. Охрид .....	13.813.426 ден.
7. Гостивар .....	11.001.526 ден.

Во 2025год. по основ на извршни судски решенија исплатени се средства во износ од 16.095.672ден., што во однос на 2024год., кога беа исплатени 28.299.045ден., укажува на тренд на намалување на расходите по овој основ (Таб. 26 и Таб. 27, стр.87 и 88).

## 3. ИЗВЕШТАЈ ЗА ОСТВАРЕНИТЕ ПРИХОДИ

## 3.1. Преглед на остварените приходи (по видови приходи)

Табела 28

Подружница	Приходи од продажба на огревно дрво	Приходи од продажба на техн. дрво	Приходи од продажба на отпад	Приходи од рasadничко производство	Приходи од лов и ловен туризам	Приходи од др. шумски производи	Приходи од прив. шуми	Приходи од проширена репродукција	Приходи од проста репродукција	Останати приходи	Вкупни приходи
1	2	3	4	5	6	7	8	9	10	11	12
Берово	30.238.599	30.174.516	95.940	22.800	0	21.018	10.817.650	2.829.260	5.438.042	1.118.822	80.756.647
Пехчево	15.053.226	27.464.593	626.617	0	0	18.306	636.712	10.258.865	804.961	348.363	55.211.643
Крива Паланка	22.301.191	2.966.355	197.208	0	0	35.254	4.780.718	0	984.945	411.987	31.677.658
Кратово	4.385.125	0	0	0	0	339	685.551	0	407.939	78.485	5.557.439
Кочани	24.080.736	10.011.025	0	0	341.945	18.316	1.389.894	0	4.581.968	502.939	40.926.823
Штип	5.027.594	87.666	5.100	0	0	3.390	644.950	0	398.245	623.558	6.790.503
Радовиш	34.590.621	14.173.398	1.493.648	208.508	0	0	4.956.943	0	4.788.243	1.299.753	61.511.114
Виница	19.285.056	11.882.536	0	0	0	0	2.050.029	0	729.970	779.078	34.726.669
Струмица	20.057.879	11.623.764	1.239.912	16.650	0	2.800	531.017	0	0	1.638.615	35.110.637
Валандово	18.285.199	0	0	113.560	0	339	11.295	0	3.108.080	120.081	21.638.554
Гевгелија	52.870.783	23.104.337	2.386.922	0	177.204	18.984	20.168	4.225.016	2.920.812	173.960	85.898.186
Демир Капија	26.057.751	0	0	0	0	0	452.570	0	5.964.264	9.420.816	41.895.401
Кавадарци	36.752.214	61.979.176	4.536	304.992	0	0	437.106	0	8.471.958	6.884.398	114.834.380
Прилеп	13.575.402	16.085.611	0	0	0	15.688	494.448	0	0	1.292.157	31.463.306
Велес	19.351.006	0	0	14.000	0	13.200	2.211.229	0	510.000	13.650.127	35.749.562
Свети Николе	7.976.227	1.810.406	5.559	3.771.069	0	0	622.481	1.539.000	0	0	15.724.743
Битола	24.231.329	30.844.745	294.606	0	0	11.526	268.635	0	4.605.730	474.699	60.731.270
Демир Хисар	75.695.309	914.951	0	0	0	1.017	796.748	0	3.942.924	1.882.218	83.233.167
Крушево	27.883.028	664.027	0	0	0	16.950	0	0	1.938.239	255.613	30.757.857
Ресен	38.936.332	4.581.991	724.470	183.150	0	312.076	0	0	472.026	286.247	45.496.292
Охрид	48.102.892	13.150.078	0	0	0	23.391	1.358.078	0	0	34.957.916	97.592.355
Струга	17.173.496	0	0	0	0	0	1.334.809	0	0	2.664.484	21.172.789
Дебар	12.317.724	125.843	0	0	0	5.085	604.280	0	1.229.146	12.543.362	26.825.440
Кичево	50.186.420	4.189.940	731.760	0	11.442	30.510	2.831.370	0	8.043.489	2.009.196	68.034.127
Мак. Брод	41.386.333	9.279.123	660.811	0	0	26.400	524.538	0	3.281.444	1.307.804	56.466.453
Гостивар	31.013.280	10.590	0	1.012.362	0	800	1.365.349	0	6.284.052	936.589	40.623.022
Тетово	2.786.636	0	0	0	0	1.017	1.166.664	0	686.508	467.792	5.108.617
Скопје	26.336.671	0	0	0	0	0	1.452.322	0	6.009.997	7.471.238	41.270.228
Куманово	8.561.888	165.361	32.403	270.000	0	2.712	3.567.030	0	1.847.777	308.698	14.755.869
Делчево	8.942.875	7.487.755	0	1.572.018	0	18.642	6.067.029	0	4.655.612	916.009	29.659.940
Дирекција	0	0	0	0	3.910.075	0	0	0	0	124.889.807	128.799.882
<b>Вкупно:</b>	<b>763.442.822</b>	<b>282.777.787</b>	<b>8.499.492</b>	<b>7.489.109</b>	<b>4.440.666</b>	<b>597.760</b>	<b>52.079.613</b>	<b>18.852.141</b>	<b>82.106.371</b>	<b>229.714.811</b>	<b>1.450.000.573</b>

## 3.2. Преглед на остварените останати приходи (по видови приходи) - колона 11 од Табела 28

Табела 28а

Подружница	1	2	3	4	5	6	7	8	9	10	11	ВКУПНО ОСТАНАТИ ПРИХОДИ
Берово		102.000	6.057	0	0	667.235	0	0	0	343.530	0	1.118.822
Пехчево		0	1.680	0	0	217.389	0	0	0	67.356	61.938	348.363
Крива Паланка		153.151	46.690	0	0	0	0	0	0	102.657	109.489	411.987
Кратово		0	0	0	0	0	29.310	0	0	36.222	12.953	78.485
Кочани		0	0	0	0	133.673	0	0	0	49.874	319.392	502.939
Штип		0	0	0	0	150.056	0	0	0	473.502	0	623.558
Радовиш		256.390	703	0	42.893	758.391	4.507	0	0	0	236.869	1.299.753
Виница		0	306.592	0	0	54.328	0	0	0	179.313	238.845	779.078
Струмица		0	0	0	377.175	0	0	0	113.518	33.910	1.114.012	1.638.615
Валандово		0	30.280	0	0	41.455	0	0	41.107	7.239	0	120.081
Гевгелија		0	67.754	0	0	0	5.089	0	42.875	0	58.242	173.960
Демир Капија		0	65.660	0	0	0	0	0	0	8.784.451	570.705	9.420.816
Кавадарци		0	447.150	4.285.640	0	0	81.906	0	0	769.481	1.300.221	6.884.398
Прилеп		0	0	0	6.300	518.131	0	12.462	0	120.584	634.680	1.292.157
Велес		0	0	12.082.692	112.136	604.919	0	0	716.716	130.322	3.342	13.650.127
Свети Николе		0	0	0	0	0	0	0	0	0	0	0
Битола		0	299.628	0	0	89.155	0	13.893	0	9.607	62.416	474.699
Демир Хисар		0	987.357	0	0	202.859	0	183.442	0	1.607	506.953	1.882.218
Крушево		0	0	0	65.247	150.632	0	0	0	15.574	24.160	255.613
Ресен		0	0	0	0	0	0	0	0	6.310	279.937	286.247
Охрид		0	0	6.905.660	0	268.675	0	0	27.672.847	20.300	90.434	34.957.916
Струга		0	0	0	0	906.819	0	0	208.411	253.953	1.295.301	2.664.484
Дебар		0	0	12.312.273	6.900	109.798	0	0	1.190	24.263	88.938	12.543.362
Кичево		0	666.320	0	306.463	771.556	46.407	0	0	36.609	181.841	2.009.196
Мак. Брод		45.682	1.056.030	0	105.581	0	0	0	2.244	51.212	47.055	1.307.804
Гостивар		0	52.734	0	124.600	598.665	0	0	0	160.590	0	936.589
Тетово		0	0	0	79.954	26.043	0	0	0	187.485	174.310	467.792
Скопје		0	46.480	5.891.054	0	788.697	33.238	0	0	515.860	195.909	7.471.238
Куманово		0	0	0	0	187.634	0	0	0	25.151	95.913	308.698
Делчево		0	617.740	0	0	212.337	0	0	0	61.936	23.996	916.009
Дирекција		0	0	0	0	0	0	0	0	0	124.889.807	124.889.807
<b>ВКУПНО:</b>		<b>557.223</b>	<b>4.698.855</b>	<b>41.477.319</b>	<b>1.227.249</b>	<b>7.458.447</b>	<b>200.457</b>	<b>209.797</b>	<b>28.798.908</b>	<b>12.468.898</b>	<b>132.617.658</b>	<b>229.714.811</b>

### 3.3. Структура на вкупните приходи

Табела 29

Подружница	Приходи од основната дејност		Приходи од други дејности		Приходи од проста и проширена репрод.		Останати приходи		Вкупни приходи
	Износ	% на учество	Износ	% на учество	Износ	% на учество	Износ	% на учество	
Берово	60.509.055	74,93	10.861.468	13,45	8.267.302	10,24	1.118.822	1,39	80.756.647
Пехчево	43.144.436	78,14	655.018	1,19	11.063.826	20,04	348.363	0,63	55.211.643
Крива Паланка	25.464.754	80,39	4.815.972	15,20	984.945	3,11	411.987	1,30	31.677.658
Кратово	4.385.125	78,91	685.890	12,34	407.939	7,34	78.485	1,41	5.557.439
Кочани	34.091.761	83,30	1.750.155	4,28	4.581.968	11,20	502.939	1,23	40.926.823
Штип	5.120.360	75,40	648.340	9,55	398.245	5,86	623.558	9,18	6.790.503
Радовиш	50.257.667	81,71	5.165.451	8,40	4.788.243	7,78	1.299.753	2,11	61.511.114
Виница	31.167.592	89,75	2.050.029	5,90	729.970	2,10	779.078	2,24	34.726.669
Струмица	32.921.555	93,77	550.467	1,57	0	0,00	1.638.615	4,67	35.110.637
Валандово	18.285.199	84,50	125.194	0,58	3.108.080	14,36	120.081	0,55	21.638.554
Гевгелија	78.362.042	91,23	216.356	0,25	7.145.828	8,32	173.960	0,20	85.898.186
Демир Капија	26.057.751	62,20	452.570	1,08	5.964.264	14,24	9.420.816	22,49	41.895.401
Кавадарци	98.735.926	85,98	742.098	0,65	8.471.958	7,38	6.884.398	6,00	114.834.380
Прилеп	29.661.013	94,27	510.136	1,62	0	0,00	1.292.157	4,11	31.463.306
Велес	19.351.006	54,13	2.238.429	6,26	510.000	1,43	13.650.127	38,18	35.749.562
Свети Николе	9.792.192	62,27	4.393.550	27,94	1.539.000	9,79	0	0,00	15.724.743
Битола	55.370.680	91,17	280.161	0,46	4.605.730	7,58	474.699	0,78	60.731.270
Демир Хисар	76.610.260	92,04	797.765	0,96	3.942.924	4,74	1.882.218	2,26	83.233.167
Крушево	28.547.055	92,81	16.950	0,06	1.938.239	6,30	255.613	0,83	30.757.857
Ресен	44.242.793	97,24	495.226	1,09	472.026	1,04	286.247	0,63	45.496.292
Охрид	61.252.970	62,76	1.381.469	1,42	0	0,00	34.957.916	35,82	97.592.355
Струга	17.173.496	81,11	1.334.809	6,30	0	0,00	2.664.484	12,58	21.172.789
Дебар	12.443.567	46,39	609.365	2,27	1.229.146	4,58	12.543.362	46,76	26.825.440
Кичево	55.108.120	81,00	2.873.322	4,22	8.043.489	11,82	2.009.196	2,95	68.034.127
Мак. Брод	51.326.267	90,90	550.938	0,98	3.281.444	5,81	1.307.804	2,32	56.466.453
Гостивар	31.023.870	76,37	2.378.511	5,86	6.284.052	15,47	936.589	2,31	40.623.022
Тетово	2.786.636	54,55	1.167.681	22,86	686.508	13,44	467.792	9,16	5.108.617
Скопје	26.336.671	63,82	1.452.322	3,52	6.009.997	14,56	7.471.238	18,10	41.270.228
Куманово	8.759.652	59,36	3.839.742	26,02	1.847.777	12,52	308.698	2,09	14.755.869
Делчево	16.430.630	55,40	7.657.689	25,82	4.655.612	15,70	916.009	3,09	29.659.940
Дирекција	0	0,00	3.910.075	3,04	0	0,00	124.889.807	96,96	128.799.882
<b>В к у п н о:</b>	<b>1.054.720.101</b>	<b>72,74</b>	<b>64.607.148</b>	<b>4,46</b>	<b>100.958.512</b>	<b>6,96</b>	<b>229.714.811</b>	<b>15,84</b>	<b>1.450.000.573</b>

### 3.4. Остварена просечна продажна цена на 1м<sup>3</sup> огревно и техничко дрво во 2025 год.

Табела 30

ПОДРУЖНИЦА	ОГРЕВНО ДРВО			ТЕХНИЧКО ДРВО		
	Продадена количина-м <sup>3</sup>	Приходи - денари	Просечна продажна цена 4 = 3:2	Продадена количина-м <sup>3</sup>	Приходи - денари	Просечна продажна цена 7 = 6:5
1	2	3	4 = 3:2	5	6	7 = 6:5
"Малешево" - Берово	8.886,85	30.238.599	3.402,62	8.270,90	30.174.516	3.648,27
"Равна Река" - Пехчево	14.718,94	15.053.226	1.022,71	9982,03	27.464.593	2.751,40
"Осогово" - Крива Паланка	11.409,22	22.301.191	1.954,66	1017,08	2.966.355	2.916,54
"Кратово" - Кратово	1.274,75	4.385.125	3.439,99	0,00	0	0,00
"Осогово" - Кочани	9.708,15	24.080.736	2.480,47	2582,04	10.011.025	3.877,18
"Серта" - Штип	2.697,52	5.027.594	1.863,78	215,23	87.666	407,31
"Плачковица" - Радовиш	11.212,65	34.590.621	3.084,96	3294,25	14.173.398	4.302,47
"Плачковица" - Винаца	5.686,42	19.285.056	3.391,42	2749,45	11.882.536	4.321,79
"Беласица" - Струмица	7.786,60	20.057.879	2.575,95	2864,27	11.623.764	4.058,19
"Саланџак" - Валандово	6.306,90	18.285.199	2.899,24	0,00	0	0,00
"Кожув" - Гевгелија	18.465,00	52.870.783	2.863,30	5857,00	23.104.337	3.944,74
"Демир Капија" - Д.Капија	9.004,25	26.057.751	2.893,94	0,00	0	0,00
"Бор" - Кавадарци	11.047,50	36.752.214	3.326,74	14.707,96	61.979.176	4.213,99
"Црн Бор" - Прилеп	3.947,20	13.575.402	3.439,25	3.072,49	16.085.611	5.235,37
"Бабуна" - Велес	7.263,18	19.351.006	2.664,26	0,00	0	0,00
"Шумарство" - Св.Николе	5.171,95	7.976.227	1.542,21	1.301,00	1.810.406	1.391,55
"Кајмакчалан" - Битола	7.492,23	24.231.329	3.234,19	6.192,88	30.844.745	4.980,68
"Бигла" - Демир Хисар	22.576,45	75.695.309	3.352,84	292,84	914.951	3.124,41
"Липа" - Крушево	8.450,10	27.883.028	3.299,73	214,83	664.027	3.090,94
"Преспадрво" - Ресен	12.031,30	38.936.332	3.236,25	1.017,80	4.581.991	4.501,86
"Галичица" - Охрид	17.101,20	48.102.892	2.812,84	3.308,66	13.150.078	3.974,44
"Јабланица" - Струга	4.967,85	17.173.496	3.456,93	0,00	0	0,00
"Стогово" - Дебар	4.545,00	12.317.724	2.710,17	35,00	125.843	3.595,51
"Лопушник" - Кичево	17.514,61	50.186.420	2.865,40	1.483,46	4.189.940	2.824,44
"Сандански" - Мак.Брод	12.191,21	41.386.333	3.394,77	2.401,74	9.279.123	3.863,50
"Шар" - Гостивар	10.740,18	31.013.280	2.887,59	0,00	10.590	0,00
"Лешница" - Тетово	1.180,50	2.786.636	2.360,56	0,00	0	0,00
"Караџица" - Скопје	12.023,64	26.336.671	2.190,41	0,00	0	0,00
"Куманово" - Куманово	2.757,23	8.561.888	3.105,25	58,99	165.361	2.803,20
"Голак" - Делчево	4.259,23	8.942.875	2.099,65	3.023,75	7.487.755	2.476,31
<b>ВКУПНО:</b>	<b>272.417,81</b>	<b>763.442.822</b>	<b>2.802,47</b>	<b>73.943,65</b>	<b>282.777.787</b>	<b>3.824,23</b>

## 3.5. Споредбен преглед на остварената просечна продажна цена во 2025

год.

ден./м³

Табела 31

ПОДРУЖНИЦА	ОГРЕВНО ДРВО			ТЕХНИЧКО ДРВО		
	2024	2025	Индекс	2024	2025	Индекс
1	2	3	4=3:2	5	6	7=6:5
"Малешев" - Берово	3.208,71	3.402,62	1,06	3.533,94	3.648,27	1,03
"Равна Река" - Пехчево	818,48	1.022,71	1,25	1.892,20	2.751,40	1,45
"Осогово" - Крива Паланка	2.561,73	1.954,66	0,76	2.177,56	2.916,54	1,34
"Кратово" - Кратово	2.720,23	3.439,99	1,26	3.687,15	0,00	0,00
"Осогово" - Кочани	2.838,60	2.480,47	0,87	3.693,74	3.877,18	1,05
"Серта" - Штип	2.355,69	1.863,78	0,79	0,00	407,31	
"Плачковица" - Радовиш	2.747,31	3.084,96	1,12	3.458,65	4.302,47	1,24
"Плачковица" - Винаца	2.799,20	3.391,42	1,21	3.830,55	4.321,79	1,13
"Беласица" - Струмица	3.004,47	2.575,95	0,86	3.195,85	4.058,19	1,27
"Саланџак" - Валандово	2.060,84	2.899,24	1,41	0,00	0,00	0,00
"Кожув" - Гевгелија	2.326,51	2.863,30	1,23	3.451,27	3.944,74	1,14
"Демир Капија" - Д.Капија	2.324,67	2.893,94	1,24	3.275,96	0,00	0,00
"Бор" - Кавадарци	2.832,87	3.326,74	1,17	3.650,77	4.213,99	1,15
"Црн бор" - Прилеп	3.152,93	3.439,25	1,09	4.641,68	5.235,37	1,13
"Бабуна" - Велес	2.499,34	2.664,26	1,07	0,00	0,00	0,00
"Шумарство" - Св.Николе	0,00	0,00	0,00	1.667,42	1.391,55	0,83
"Кајмакчалан" - Битола	2.758,44	3.234,19	1,17	4.331,75	4.980,68	1,15
"Бигла" - Демир Хисар	2.874,50	3.352,84	1,17	2.019,08	3.124,41	1,55
"Липа" - Крушево	2.885,59	3.299,73	1,14	3.024,96	3.090,94	1,02
"Преспадрво" - Ресен	2.624,62	3.236,25	1,23	2.991,14	4.501,86	1,51
"Галичица" - Охрид	2.260,46	2.812,84	1,24	3.210,82	3.974,44	1,24
"Јабланица" - Струга	2.971,57	3.456,93	1,16	0,00	0,00	0,00
"Стогово" - Дебар	2.316,86	2.710,17	1,17	3.117,91	3.595,51	1,15
"Лопушник" - Кичево	2.936,97	2.865,40	0,98	2.888,66	2.824,44	0,98
"Сандански" - Мак.Брод	2.596,64	3.394,77	1,31	3.402,08	3.863,50	1,14
"Шар" - Гостивар	2.522,32	2.887,59	1,14	0,00	0,00	0,00
"Лешница" - Тетово	1.889,35	2.360,56	1,25	2.932,97	0,00	0,00
"Караџица" - Скопје	2.192,18	2.190,41	1,00	0,00	0,00	0,00
"Куманово" - Куманово	2.496,13	3.105,25	1,24	3.179,08	2.803,20	0,88
"Голак" - Делчево	1.596,47	2.099,65	1,32	2.079,48	2.476,31	1,19
<b>НА НИВО НА ЈП :</b>	<b>2.454,33</b>	<b>2.802,47</b>	<b>1,14</b>	<b>3.125,44</b>	<b>3.824,23</b>	<b>1,22</b>

## Коментар

Во 2025год. претпријатието има остварено вкупен приход (Таб.28, стр.92) во износ од 1.450.000.573 ден. Во структурата на вкупните приходи (Таб.29, стр.94) приходите од основната дејност (продажба на огревно и техничко дрво и отпад) учествуваат со 72,74%, приходите од другите дејности (расадничко производство, други шумски производи, лов и ловен туризам и приватни шуми) учествуваат со 4,46%, приходите од проста и проширена репродукција со 6,96% и останатите приходи со 15,84%.

Во рамките на останатите приходи (Таб.28а, стр.93) најголем дел отпаѓа на други приходи, приходи од вредносно усогласување на материјални средства, приходи од поранешни години, останати неспомнати деловни приходи, приходи од концесии и приходи од наплата на шумска штета. Во групата на „Други приходи“ (колона 11) спаѓаат приходи од наемнини, камати и курсни разлики, субвенции и дотации, вишоци, наплатени кусоци и добивка од продажба на материјални и нематеријални средства и хартии од вредност, како и средствата во износ од 95.700.000ден. согласно Извадокот од Нацрт-записникот од 137та седница на Владата на РСМ одржана на 16декември 2025год., бр.50-10028/9 од 17.12.2025 година по Информација на ЈП„Национални шуми“ п.о.-Скопје за состојбата со шумските пожари на територијата на РСММакедонија, заклучно со септември 2025година. Според Информацијата, Владата го задолжи Министерството за финансии во соработка со Министерството за земјоделство, шумарство и водостопанство, да обезбеди и префрли средства на ЈП„Национални шуми“ п.о.-Скопје за покривање на направените трошоци за превентивни, подготвителни мерки и трошоци за директна суспресија на пожарите во периодот 2024-2025година, кои во континуитет ќе се трошат согласно член 60 од Законот за шуми.

Во 2025 год. приходите од продажба на огревно, техничко дрво и отпадок изнесуваат 1.054.720.101ден. и истите учествуваат во вкупниот приход со 72,74%, а во 2024 година биле 869.808.611 денари. Овие приходи во 2025год. во споредба со истите во 2024год. се поголеми за 21,26% или во апсолутен износ за 184.911.490ден. Групата останати приходи во вкупниот остварен приход учествува со 15,84%, најмногу како резултат на Одлуката од Влада на РСМ Бр.50- 10028/9 од 17.12.2025година.

Според остварените приходи од продажба и продадената количина на дрвни сортименти во 2025год. остварена е просечна продажна цена од 2.802,47ден/м<sup>3</sup> за огревно дрво и 3.824,23ден/м<sup>3</sup> за техничкото дрво (Табела 30, стр.95).

Во споредба со 2024год. просечната продажна цена на 1м<sup>3</sup> огревно дрво е поголема за 14%, а кај техничкото дрво е поголема за 22% (Таб.31, стр.96).

4. ИЗВЕШТАЈ ЗА ОСТВАРЕНИ РАСХОДИ  
4.1. Преглед на остварени расходи (по видови расходи)

Табела 32

Подружница	Потрошени сировини и материјали	Потрошена енергија	Сеча	Дотур	Превоз со утовар и растовар	Договори за дело	Амортизација	Надомест на плати	Бруто плати	Останати расходи	Расходи на Дирекција	Вкупни расходи
1	2	3	4	5	6	7	8	9	10	11	12	13
Берово	722.021	2.070.205	4.209.803	4.251.452	1.017.667	0	2.103.212	2.297.936	34.513.644	10.666.348	6.255.926	68.108.213
Плехчево	549.168	748.034	1.058.465	1.058.470	513.601	502.897	1.332.583	1.279.488	15.660.843	9.452.194	3.491.032	35.646.775
К. Паланка	327.265	1.357.945	334.493	334.492	253.338	0	1.502.307	2.052.662	26.278.054	4.259.386	3.495.240	40.195.181
Кратово	208.477	345.342	0	855.645	0	0	1.847.100	386.849	8.958.999	1.899.567	1.114.119	15.616.097
Кочани	478.534	864.584	3.556.900	3.556.777	805.170	0	1.552.113	546.645	25.595.464	6.774.759	3.973.466	47.704.412
Штип	351.966	859.267	311.240	311.240	301.954	0	349.147	251.136	13.765.723	1.547.325	1.494.035	19.543.034
Радовиш	386.290	1.234.245	7.954.289	0	1.949.936	539.932	499.677	2.034.402	24.225.265	7.681.937	4.710.817	51.216.791
Виница	421.892	956.823	3.005.345	3.031.466	1.162.184	0	967.936	1.246.451	21.080.793	4.269.340	3.295.803	39.438.033
Струмица	1.078.222	2.136.726	2.836.409	3.397.742	2.835.680	915.522	2.153.916	1.972.356	31.995.446	7.397.298	4.543.877	61.263.194
Валандово	305.587	1.173.104	1.785.418	2.002.056	918.454	636.229	990.383	958.224	9.995.195	2.856.191	1.851.142	23.471.984
Гевгелија	3.402.650	3.525.129	7.051.258	8.299.190	4.724.999	1.008.211	2.124.424	3.485.893	34.345.033	12.354.556	6.923.509	87.244.851
Д. Капија	267.130	711.466	4.244.535	636.536	95.816	202.894	9.557	589.177	10.762.766	5.018.794	2.650.319	25.188.990
Кавадарци	1.092.862	4.431.273	10.236.191	13.209.959	3.421.173	0	4.534.350	3.528.043	53.188.799	23.139.239	9.465.837	126.247.726
Прилеп	240.052	1.679.894	1.293.547	1.041.660	1.736.276	0	1.212.765	1.268.582	26.209.330	6.731.805	3.479.069	44.892.981
Велес	289.326	1.184.804	1.386.795	1.386.795	515.621	364.006	986.259	1.259.298	26.007.956	4.706.549	3.610.880	41.698.289
Св. Николе	947.126	446.896	2.945.103	0	0	0	874.728	148.397	10.223.325	2.519.334	1.477.615	19.582.525
Битола	664.581	2.173.160	0	6.872.119	1.403.260	0	2.750.679	2.198.581	30.121.064	12.888.176	5.388.964	64.460.584
Д. Хисар	697.521	2.474.932	8.871.973	8.816.136	3.165.950	569.557	1.860.349	2.444.142	28.372.691	11.411.109	6.164.881	74.849.241
Крушево	312.954	609.801	3.292.624	3.386.170	842.003	478.380	1.300.934	768.770	18.685.933	5.178.027	3.036.964	37.892.561
Ресен	413.462	797.959	1.788.441	1.793.586	2.581.372	0	696.120	1.162.612	28.773.932	8.643.616	4.189.815	50.840.914
Охрид	288.857	1.766.312	5.106.756	5.890.206	2.346.847	0	806.974	2.619.269	34.940.232	9.544.280	6.770.850	70.080.584
Струга	147.792	418.466	680.432	687.953	1.038.718	0	2.516.755	913.182	27.874.016	2.987.508	3.394.443	40.659.266
Дебар	290.866	842.146	1.338.397	1.338.397	762.905	0	459.084	976.847	13.579.055	3.864.766	2.266.731	25.719.195
Кичево	339.609	2.028.409	4.814.335	4.838.736	2.246.991	597.340	1.371.660	2.344.692	50.706.668	8.708.484	7.277.716	85.274.639
Мак. Брод	625.307	1.441.324	5.264.886	5.535.375	1.218.738	0	2.380.806	1.879.877	25.443.852	8.592.426	4.746.291	57.128.882
Гостивар	600.184	880.399	1.776.989	1.675.583	1.240.286	249.341	1.582.500	1.443.628	20.578.757	3.106.217	3.405.406	36.539.290
Тетово	429.908	745.885	443.656	0	0	0	620.569	155.634	18.693.095	971.578	1.889.492	23.949.818
Скопје	601.482	3.005.546	0	443.656	444.120	636.214	1.794.595	1.059.100	28.748.262	7.616.978	4.174.189	48.524.141
Куманово	639.717	1.001.123	1.033.594	1.033.595	950.474	0	3.348.223	926.421	23.594.052	6.098.586	2.697.123	41.322.908
Делчево	302.315	899.522	1.572.633	1.572.628	145.648	0	788.522	1.129.563	20.377.354	4.022.522	2.945.768	33.756.475
<b>ВКУПНО:</b>	<b>17.423.124</b>	<b>42.810.722</b>	<b>88.194.507</b>	<b>87.257.620</b>	<b>38.639.181</b>	<b>6.700.524</b>	<b>45.318.227</b>	<b>43.327.857</b>	<b>743.295.598</b>	<b>204.908.896</b>	<b>120.181.319</b>	<b>1.438.057.575</b>

4.2. Останати расходи по подружници (колона 11 од Табела 32)

Табела 32а

Подружница	Потрошени резервни делови	ПТТ услуги	Услуги за одржување и заштита	Наем и лизинг	Услуги за пошум. и маркпр.	Проста репродукц. на шуми	Вред. услг.расход. ув. и директен отпис	Расходи од поранеш. години	Патни трошоци	Реклама, репрезент. и спонзор.	Проширена репродукц. на шуми	Судски трошоци	Останати трошоци	ВКУПНО ОСТАНАТИ РАСХОДИ
1	2	3	4	5	6	7	8	9	10	11	12	13	14	15
Берово	247.111	17.072	925.429	0	0	6.112.902	0	17.402	0	0	1.833.871	1.231.471	281.090	10.666.348
Печчево	252.994	9.374	174.650	54.752	0	6.515.228	0	0	0	7.216	1.954.570	245.256	238.154	9.452.194
К. Паланка	236.601	29.313	114.325	713.961	0	2.289.965	0	0	0	2.130	886.991	67.991	118.109	4.259.386
Кратово	274.511	4.202	785.404	0	0	432.214	0	0	0	0	129.666	51.042	222.528	1.899.567
Кочани	209.062	12.484	1.165.451	0	67.084	3.233.625	0	760.420	0	33.403	970.087	78.710	244.433	6.774.759
Штип	23.328	9.844	190.939	0	0	635.865	0	136.279	3.850	32.520	267.138	31.647	215.915	1.547.325
Радовиш	654.204	30.491	738.902	17.582	302.330	4.439.553	0	23.623	0	9.498	1.331.996	1.350	132.408	7.681.937
Виница	192.252	6.156	76.782	0	0	3.075.237	0	9.050	0	0	807.732	150	101.981	4.269.340
Струмица	530.186	43.002	478.903	0	154.000	3.427.047	627.048	952.099	10.490	0	1.028.114	43.724	102.685	7.397.298
Валандово	200.392	6.668	118.084	9.436	1.505	1.691.619	0	167.049	0	1.525	507.489	12.824	139.600	2.856.191
Гевгелија	769.998	32.145	1.110.500	0	1.782	7.724.509	0	335.131	0	32.991	2.275.563	300	71.637	12.354.556
Д. Капија	156.868	10.345	953.443	13.778	478.000	2.143.634	303.520	1.477	0	0	643.090	272.589	42.051	5.018.794
Кавадарци	905.662	44.314	3.216.702	196.610	263.700	13.183.073	0	556.310	0	0	3.954.922	749.336	68.610	23.139.239
Прилеп	136.655	10.040	185.655	1.176.862	0	3.194.401	0	454.703	0	0	957.318	580.626	35.545	6.731.805
Велес	0	9.357	1.787.577	14.312	0	2.067.767	0	0	0	0	620.323	154.552	52.661	4.706.549
Св. Николе	134.802	3.224	22.808	0	0	1.506.183	0	52.174	0	0	451.935	111.116	237.092	2.519.334
Битола	243.270	16.718	2.588.795	21.858	0	5.455.975	0	1.388.327	3.100	0	1.636.792	1.524.212	9.129	12.888.176
Д. Хисар	40.780	11.351	81.056	0	0	7.580.419	33.600	1.321.528	0	30.640	2.271.217	17.730	22.788	11.411.109
Крушево	13.888	16.779	98.824	0	0	2.609.748	0	1.510.391	0	0	756.695	17.450	154.252	5.178.027
Ресен	174.591	7.676	1.427.351	2.168.492	0	3.585.469	986	127.096	0	0	790.235	143.742	217.978	8.643.616
Охрид	275.628	16.957	459.583	78.688	31.252	6.522.239	0	130.049	0	12.598	1.956.685	8.525	52.076	9.544.280
Струга	19.851	47.132	634.173	100.416	52.730	1.360.822	112.000	191.541	0	0	408.247	44.045	16.551	2.987.508
Дебар	85.458	5.287	19.036	584.058	10.103	1.567.305	0	1.041.538	330	1.926	470.497	300	78.928	3.864.766
Кичево	34.037	32.773	115.198	0	0	4.731.899	448	2.024.074	0	0	1.419.568	3.926	346.561	8.708.484
Мак. Брод	133.211	17.736	1.894.615	134.493	200.000	3.464.714	115.524	10.204	0	1.776	1.013.256	1.508.329	98.568	8.592.426
Гостивар	152.824	3.501	26.579	284.124	0	2.409.939	0	7.158	0	0	0	0	222.092	3.106.217
Тетово	191.767	10.560	20.381	0	0	343.581	0	94.363	0	0	103.074	129.140	78.712	971.578
Скопје	797.137	1.160	466.261	0	93.960	3.441.640	0	1.711.877	0	402	1.032.494	1.211	70.836	7.616.978
Куманово	67.644	7.535	2.371.825	0	0	1.076.864	21.213	1	0	2.978	323.057	2.012.840	214.630	6.098.586
Делчево	120.682	11.573	1.421.550	244.618	0	1.541.699	0	0	0	0	462.507	132.835	87.058	4.022.522
<b>ВКУПНО:</b>	<b>7.275.394</b>	<b>484.769</b>	<b>23.670.781</b>	<b>5.814.040</b>	<b>1.656.446</b>	<b>107.365.135</b>	<b>1.214.338</b>	<b>13.023.864</b>	<b>17.770</b>	<b>169.603</b>	<b>31.055.129</b>	<b>9.176.969</b>	<b>3.974.659</b>	<b>204.908.896</b>

## 4.3. Структура на вкупните расходи

ИЗВЕШТАЈ ЗА РАБОТЕЊЕТО ЗА 2025ГОД.

Табела 33

Подружница	Потр. суровини и матер., енергија и резервни делови		Услуги за сеча, дотур и превоз		Амортизација		Проста и проширена репродукција		Бруто плати		Останати трошоци		Вкупни расходи
	Износ	% на учество	Износ	% на учество	Износ	% на учество	Износ	% на учество	Износ	% на учество	Износ	% на учество	
1													
Берово	3.039.336	4,46	9.478.922	13,92	2.103.212	3,09	7.946.773	11,67	34.513.644	50,67	11.026.326	16,19	68.108.213
Пехчево	1.550.196	4,35	2.630.536	7,38	1.332.583	3,74	8.469.798	23,76	15.660.843	43,93	6.002.819	16,84	35.646.775
К. Паланка	1.921.811	4,78	922.323	2,29	1.502.307	3,74	2.976.956	7,41	26.278.054	65,38	6.593.731	16,40	40.195.181
Кратово	828.330	5,30	855.645	5,48	1.847.100	11,83	561.880	3,60	8.958.999	57,37	2.564.144	16,42	15.616.097
Кочани	1.552.180	3,25	7.918.847	16,60	1.552.113	3,25	4.203.712	8,81	25.595.464	53,65	6.882.096	14,43	47.704.412
Штип	1.234.561	6,32	924.434	4,73	349.147	1,79	903.003	4,62	13.765.723	70,44	2.366.166	12,11	19.543.034
Радовиш	2.274.740	4,44	9.904.225	19,34	499.677	0,98	5.771.549	11,27	24.225.265	47,30	8.541.335	16,68	51.216.791
Виница	1.570.968	3,98	7.198.995	18,25	967.936	2,45	3.882.969	9,85	21.080.793	53,45	4.736.373	12,01	39.438.033
Струмица	3.745.134	6,11	9.069.831	14,80	2.153.916	3,52	4.455.161	7,27	31.995.446	52,23	9.843.706	16,07	61.263.194
Валандово	1.679.084	7,15	4.705.928	20,05	990.383	4,22	2.199.108	9,37	9.995.195	42,58	3.902.287	16,63	23.471.984
Гевгелија	7.697.777	8,82	20.075.447	23,01	2.124.424	2,44	10.000.072	11,46	34.345.033	39,37	13.002.099	14,90	87.244.851
Д. Капија	1.135.464	4,51	4.976.887	19,76	9.557	0,04	2.786.724	11,06	10.762.766	42,73	5.517.592	21,90	25.188.990
Кавадарци	6.429.797	5,09	26.867.323	21,28	4.534.350	3,59	17.137.995	13,57	53.188.799	42,13	18.089.462	14,33	126.247.726
Прилеп	2.056.602	4,58	4.071.483	9,07	1.212.765	2,70	4.151.719	9,25	26.209.330	58,38	7.191.082	16,02	44.892.981
Велес	1.474.130	3,54	3.289.211	7,89	986.259	2,37	2.688.090	6,45	26.007.956	62,37	7.252.643	17,39	41.698.289
Св. Николе	1.528.824	7,81	2.945.103	15,04	874.728	4,47	1.958.118	10,00	10.223.325	52,21	2.052.426	10,48	19.582.525
Битола	3.081.011	4,78	8.275.379	12,84	2.750.679	4,27	7.092.767	11,00	30.121.064	46,73	13.139.685	20,38	64.460.584
Д. Хисар	3.213.232	4,29	20.854.059	27,86	1.860.349	2,49	9.851.636	13,16	28.372.691	37,91	10.697.273	14,29	74.849.241
Крушево	936.643	2,47	7.520.797	19,85	1.300.934	3,43	3.366.443	8,88	18.685.933	49,31	6.081.811	16,05	37.892.561
Ресен	1.386.011	2,73	6.163.399	12,12	696.120	1,37	4.375.704	8,61	28.773.932	56,60	9.445.748	18,58	50.840.914
Охрид	2.330.797	3,33	13.343.809	19,04	806.974	1,15	8.478.924	12,10	34.940.232	49,86	10.179.848	14,53	70.080.584
Струга	586.109	1,44	2.407.103	5,92	2.516.755	6,19	1.769.069	4,35	27.874.016	68,56	5.506.214	13,54	40.659.266
Дебар	1.218.470	4,74	3.439.699	13,37	459.084	1,78	2.037.802	7,92	13.579.055	52,80	4.985.084	19,38	25.719.195
Кичево	2.402.055	2,82	11.900.062	13,95	1.371.660	1,61	6.151.467	7,21	50.706.668	59,46	12.742.727	14,94	85.274.639
Мак. Брод	2.199.842	3,85	12.018.999	21,04	2.380.806	4,17	4.477.970	7,84	25.443.852	44,54	10.607.413	18,57	57.128.882
Гостивар	1.633.407	4,47	4.692.858	12,84	1.582.500	4,33	2.409.939	6,60	20.578.757	56,32	5.641.829	15,44	36.539.290
Тетово	1.367.561	5,71	443.656	1,85	620.569	2,59	446.655	1,86	18.693.095	78,05	2.378.282	9,93	23.949.818
Скопје	4.404.165	9,08	887.776	1,83	1.794.595	3,70	4.474.134	9,22	28.748.262	59,25	8.215.209	16,93	48.524.141
Куманово	1.708.484	4,13	3.017.663	7,30	3.348.223	8,10	1.399.921	3,39	23.594.052	57,10	8.254.565	19,98	41.322.908
Делчево	1.322.519	3,92	3.290.909	9,75	788.522	2,34	2.004.206	5,94	20.377.354	60,37	5.972.965	17,69	33.756.475
<b>ВКУПНО:</b>	<b>67.509.240</b>	<b>4,69</b>	<b>214.091.308</b>	<b>14,89</b>	<b>45.318.227</b>	<b>3,15</b>	<b>138.430.266</b>	<b>9,63</b>	<b>743.295.598</b>	<b>51,69</b>	<b>229.412.938</b>	<b>15,95</b>	<b>1.438.057.575</b>

4.4. Споредбени податоци за некои видови расходи - 2025/2024 год.

ИЗВЕШТАЈ ЗА РАБОТЕЊЕТО ЗА 2025 год.

Табела 34

Подружн ица	Матер., енергија и резервни делови			Услуги за сеча, дотур и превоз			Амортизација			Проста и проширена репродукција			Бруто плати			Останати трошоци		
	2024	2025	Инд	2024	2025	Инд	2024	2025	Инд	2024	2025	Инд	2024	2025	Инд	2024	2025	Инд
1	2	3	4=3:2	5	6	7=5:5	8	9	10=9:8	11	12	13=11:10	14	15	16=14:13	17	18	19=18:17
Берово	1.813.327	3.039.336	1,68	4.788.128	9.478.922	1,98	1.346.419	2.103.212	1,56	5.748.583	7.946.773	1,38	37.151.846	34.513.644	0,93	15.272.113	11.026.330	0,72
Пехчево	1.261.947	1.550.196	1,23	1.142.811	2.630.536	2,30	1.312.663	1.332.583	1,02	10.011.324	8.469.798	0,85	15.639.671	15.660.843	1,00	8.161.526	6.002.814	0,74
К. Паланка	1.618.444	1.921.811	1,19	6.089.190	922.323	0,15	1.550.946	1.502.307	0,97	5.157.534	2.976.956	0,58	24.659.136	26.278.054	1,07	7.915.076	6.593.736	0,83
Кратово	274.681	828.330	3,02	1.356.791	855.645	0,63	1.846.605	1.847.100	1,00	293.385	561.880	1,92	12.231.307	8.958.999	0,73	3.502.780	2.564.141	0,73
Кочани	2.133.515	1.552.180	0,73	7.767.970	7.918.847	1,02	1.615.082	1.552.113	0,96	3.584.360	4.203.712	1,18	26.493.653	25.595.464	0,97	8.628.572	6.882.101	0,80
Штип	1.179.152	1.234.561	1,05	940.800	924.434	0,98	148.633	349.147	2,35	858.590	903.003	1,05	13.508.567	13.765.723	1,02	2.197.686	2.366.164	1,08
Радовиш	2.411.648	2.274.740	0,94	9.017.547	9.904.225	1,10	498.497	499.677	1,00	6.128.338	5.771.549	0,94	25.787.777	24.225.265	0,94	8.733.149	8.541.338	0,98
Виница	1.077.927	1.570.968	1,46	4.603.742	7.198.995	1,56	1.003.851	967.936	0,96	3.882.346	3.882.969	1,00	22.599.945	21.080.793	0,93	7.083.975	4.736.374	0,67
Струмица	2.195.531	3.745.134	1,71	8.301.292	9.069.831	1,09	2.139.065	2.153.916	1,01	5.717.695	4.455.161	0,78	33.748.071	31.995.446	0,95	9.346.295	9.843.704	1,05
Валандово	1.471.951	1.679.084	1,18	1.116.516	4.705.928	4,21	987.281	990.383	1,00	1.366.352	2.199.108	1,61	12.757.293	9.995.195	0,78	2.366.590	3.902.286	1,65
Гевгелија	4.470.723	7.697.777	1,72	17.925.453	20.075.447	1,12	2.051.061	2.124.424	1,04	9.055.081	10.000.072	1,10	34.554.915	34.345.033	0,99	12.138.210	13.002.092	1,07
Д. Капија	691.846	1.135.464	1,64	2.345.110	4.976.887	2,12	13.252	9.557	0,72	14.536.326	2.786.724	0,19	11.680.259	10.762.766	0,92	4.443.035	5.517.596	1,24
Кавадарци	5.304.810	6.429.797	1,21	16.180.390	26.867.323	1,66	4.624.769	4.534.350	0,98	9.621.778	17.137.995	1,78	55.576.883	53.188.799	0,96	17.016.944	18.089.467	1,06
Прилеп	1.337.425	2.056.602	1,54	5.394.653	4.071.483	0,75	1.290.032	1.212.765	0,94	3.586.842	4.151.719	1,16	25.395.163	26.209.330	1,03	8.750.455	7.191.082	0,82
Велес	1.332.316	1.474.130	1,11	694.094	3.289.211	4,74	989.204	986.259	1,00	2.226.804	2.688.090	1,21	30.392.046	26.007.966	0,86	6.851.820	7.252.647	1,06
Св. Николе	738.781	1.528.824	2,07	0	2.945.103	0,00	874.728	874.728	1,00	795.803	1.958.118	2,46	10.677.853	10.223.325	0,96	1.947.789	2.052.429	1,05
Битола	2.287.340	3.081.011	1,35	7.760.937	8.275.379	1,07	2.940.736	2.750.679	0,94	5.486.020	7.092.767	1,29	31.596.744	30.121.064	0,95	21.014.253	13.139.687	0,63
Д. Хисар	2.772.048	3.213.232	1,16	5.568.878	20.854.059	3,75	1.881.943	1.860.349	0,99	4.529.097	9.851.636	2,18	34.642.518	28.372.691	0,82	12.278.683	10.697.273	0,87
Крушево	433.786	936.643	2,16	7.107.343	7.520.797	1,06	1.295.973	1.300.934	1,00	3.502.541	3.366.443	0,96	17.661.198	18.685.933	1,06	5.243.638	6.081.817	1,16
Ресен	1.087.086	1.386.011	1,27	8.883.398	6.163.399	0,69	697.566	696.120	1,00	4.138.688	4.375.704	1,06	25.780.287	28.773.932	1,12	8.520.892	9.445.742	1,11
Охрид	1.763.658	2.330.797	1,32	8.480.718	13.343.809	1,57	806.118	806.974	1,00	5.949.828	8.478.924	1,43	34.956.934	34.940.232	1,00	11.295.643	10.179.845	0,90
Струга	412.426	586.109	1,42	2.371.465	2.407.103	1,02	2.518.626	2.516.755	1,00	1.463.307	1.769.069	1,21	29.482.628	27.874.016	0,95	6.591.561	5.506.208	0,84
Дебар	1.272.465	1.218.470	0,96	1.434.085	3.439.699	2,40	492.042	459.084	0,93	1.389.573	2.037.802	1,47	14.377.232	13.579.055	0,94	4.217.988	4.985.081	1,18
Кичево	1.533.093	2.402.055	1,57	11.159.467	11.900.062	1,07	1.398.387	1.371.660	0,98	7.295.957	6.151.467	0,84	53.755.469	50.706.668	0,94	19.503.797	12.742.723	0,65
Маќ. Брод	1.322.000	2.199.842	1,66	3.828.339	12.018.999	3,14	2.374.920	2.380.806	1,00	3.686.024	4.477.970	1,92	27.271.107	25.443.852	0,93	9.250.674	10.607.419	1,15
Гостивар	1.102.988	1.633.407	1,48	434.009	4.692.858	10,81	1.364.802	1.582.500	1,16	3.686.024	2.409.939	0,65	23.932.826	20.578.757	0,86	7.190.937	5.641.832	0,78
Тетово	615.809	1.367.561	2,22	108.464	443.656	4,09	616.034	620.569	1,01	320.862	446.655	1,39	16.635.034	18.693.095	1,12	3.400.980	2.378.280	0,70
Скопје	4.312.557	4.404.165	1,02	2.177.146	887.776	0,41	1.615.046	1.794.595	1,11	2.807.314	4.474.134	1,59	27.376.987	28.748.262	1,05	10.437.214	8.215.206	0,79
Куманово	1.051.951	1.708.484	1,62	1.128.545	3.017.663	2,67	406.872	3.348.223	8,23	810.863	1.399.921	1,73	23.261.664	23.594.052	1,01	6.548.933	8.254.563	1,26
Делчево	1.030.917	1.322.519	1,28	1.332.583	3.290.909	2,47	650.845	786.522	1,21	1.040.149	2.004.206	1,93	20.180.660	20.377.354	1,01	4.920.777	5.972.961	1,21
<b>Вкупно:</b>	<b>50.258.148</b>	<b>67.589.240</b>	<b>1,34</b>	<b>149.429.863</b>	<b>214.091.308</b>	<b>1,43</b>	<b>41.352.000</b>	<b>45.316.227</b>	<b>1,10</b>	<b>127.296.234</b>	<b>138.430.266</b>	<b>1,09</b>	<b>773.765.673</b>	<b>743.295.598</b>	<b>0,96</b>	<b>254.771.966</b>	<b>229.412.938</b>	<b>0,90</b>

## 4.5. Споредбен преглед на трошоци на Дирекција по видови 2025/2024 год.

денари

Табела 35

Р. бр.	ВИД НА ТРОШОЦИ	2024	2025	Индекс
1	Потрошени суровини и материјали	3.640.199	1.659.170	0,46
2	Потрошена енергија- (струја, парно, бензин, нафта, плин, уље, мазиво и др)	2.211.966	1.328.094	0,60
3	Потрошени резервни делови	0	58.050	
4	Трошоци за ПТТ- интернет услуги	4.640.777	6.427.095	1,38
5	Услуги за одржување и заштита (на возниот парк, хигиена во зграда и возила, услуги за хардвер и софтвер и др.)	8.851.639	3.618.669	0,41
6	Закупнина на деловен простор	6.870.648	7.464.064	1,09
7	Комунални услуги	0	0	0,00
8	Други производни услуги	89.955	0	0,00
9	Амортизација	7.245.337	7.492.486	1,03
10	Патни трошоци	73.434	29.809	0,41
11	Надоместоци на вработени (отпремнина за пензија, јубилејни награди, трошоци за помош на вработени, теренски додаток, одвоен живот и трошоци за подароци на вработени)	2.913.165	2.891.560	0,99
12	Надомест за Управен и Надзорен одбор	1.614.894	1.485.386	0,92
13	Реклама, репрезентација, спонзорства и донации	709.847	651.974	0,92
14	Премии за осигурување	1.016.637	434.867	0,43
15	<b>Нематеријални трошоци (а+б)</b>	<b>4.116.555</b>	<b>3.194.293</b>	<b>0,78</b>
а	Банкарски услуги	2.978.597	1.101.923	0,37
б	Останати нематеријални трошоци	1.137.958	2.092.370	1,84
16	Бруто плати на вработени	47.224.394	45.463.396	0,96
17	Камати	30.929.200	28.055.359	0,91
18	Други трошоци	7.389.612	9.927.047	1,34
<b>ВКУПНО:</b>		<b>129.538.259</b>	<b>120.181.319</b>	<b>0,93</b>

## Коментар

Вкупните расходи на ниво на ЈП во Годишната сметка за 2025год. изнесуваат 1.438.057.575ден. Вкупните расходи со трошоците на дирекција и без залихи во Годишната сметка изнесуваат 1.448.536.542ден., односно 1.438.057.575ден со влијание на залихите на дрвни сортименти по подружници состојба со 31.12.2025 год. според Пописниот елаборат – Извештај бр.02-138/1 од 27.02.2026 год. за извршен редовен годишен попис на средства и извори на средства, усвоен од страна на Управен одбор со Одлука бр.02-137/7 од 02.03.2026год.

Во рамките на вкупните расходи со трошоците на дирекција кои изнесуваат 1.438.057.575ден. најголемо учество имаат бруто платите со 51,69%, потоа групата на останати расходи кои учествуваат со 15,95% во вкупните расходи, услугите (за сеча, дотур и превоз) со 14,89%, законските обврски (проста и проширена репродукција) со 9,63%, потрошените сировини и материјали, енергија и резервни делови со 4,69% и амортизацијата со 3,15%. (Таб.33, стр.100)

Споредбата со остварените расходи во 2024год., покажува дека вкупните расходи се зголемени за 3%, или во апсолутен износ за 37.274.457ден. (2024год.— 1.400.783.118ден., а во 2025г.—1.438.057.575 ден.)

Во тие рамки, расходите за потрошени материјали, енергија и резервни делови се поголеми за 34%, услугите се зголемени за 43%, амортизацијата е поголема за 10%, законските обврски се поголеми за 9%, додека останатите трошоци се намалени за 10%, а бруто платите се помали за 4%, како резултат на тоа што во Јавното претпријатие повеќе години наназад се намалува бројот на вработени на неопределено време, најмногу со природен одлив (пензионирање) и по други основи. Со оглед на големиот одлив на вработени од клучни работни позиции кои се носечки на дејноста во Јавното претпријатие се соочуваме со големи проблеми во редовното функционирање и извршување на работите од дејноста и се доведува во прашање сигурноста во давањето на услугите, континуитетот и квалитетот на услугите. Според постоечката квалификациона структура на постојниот број вработени, на ниво на ЈП се констатира дека има реална потреба на кадри од профилите на шумарски инженери и шумарски техничари, економисти и ракувачи со градежни машини.

Трошоците на Дирекција за 2025 година во износ од 120.181.319 денари во однос на минатогодишните (129.538.259ден.) се намалени за 7% или во апсолутен износ за 9.356.940ден. (Табела 35, стр.102).

## 5. ПОКАЗАТЕЛИ НА ДЕЛОВНОТО РАБОТЕЊЕ ВО 2025 година

## 5.1. Показатели на финансиската стабилност на ЈП

ПОКАЗАТЕЛИ	ИЗВОР ОД БИЛАНСИТЕ	2024 - %	2025 - %	ИНДЕКС
1	2	3	4	5=(4:3)X100
<b>Финансиска стабилност</b> (Главнина и резерви : вкупно извори на деловни средства) X 100	(БС.АОП. 065) : (БС.АОП. 065+082+085+095+109)x100	97,53	97,46	99,93
<b>Степен на самофинансирање</b> (Главнина и резерви + долгорочни резерви + добивка) : (нетековни средства + залиха) x100	(БС.АОП.065+082+077) : (БС.АОП.001+037) x 100	98,83	98,76	99,93
<b>Степен на кредитна способност</b> (Главнина и резерви + долгорочни резерви + долгорочни и краткорочни обврси ) : нетековни средства x 100	(БС.АОП.065+082+095) : БС.АОП.001 x 100	100,68	100,73	100,05
<b>Степен на задолженост</b> (Вкупно долгорочни и краткорочни обврски : главнина и резерви) x 100	(БС.АОП. 085+095) : БС.АОП. 065 x 100	1,99	2,08	104,40

Елементите во горната табела преку кои се искажува финансиската стабилност на ЈП, покажуваат незначително намалување на финансиската стабилност и степенот на самофинансирање. Претпријатието својата дејност ја извршува во најголем дел од сопствени извори на средства. Сепак, треба да се истакне дека оваа година се забележува зголемување на степенот на задолженост, пред се поради зголемување на долгорочните обврски за тековната година.

## 5.2. Показатели за ликвидноста на ЈП

ПОКАЗАТЕЛИ	ИЗВОР ОД БИЛАНСИТЕ	2024 - %	2025 - %	ИНДЕКС
1	2	3	4	5=(4:3)X100
<b>Моментална ликвидност</b> (Парични средства + хартии од вредност : долгорочни и краткорочни обврски) * 100	(БС.АОП. 059) : (БС.АОП. 085+095) X 100	8,76	6,67	76,20
<b>Тековна ликвидност</b> (Тековни средства - залиха : долгорочни и краткорочни обврски) * 100	(БС.АОП. 036-037) : (БС.АОП. 085+095) X 100	35,22	33,64	95,52
<b>Општа ликвидност</b> (Тековни средства : долгорочни и краткорочни обврски) * 100	(БС.АОП. 036) : (БС.АОП. 085+095) X 100	43,71	43,10	98,59
<b>Учество на краткорочните побарувања во вкупните тековни средства</b>	(БС.АОП. 045) : (БС.АОП. 036) x 100	60,49	62,56	103,42

Моментална ликвидност: Во однос на ликвидноста, претпријатието бележи намалување на моменталната ликвидност, пред се поради значителното намалување на паричните средства во однос на минатата година.

Тековната ликвидност е намалена во споредба со минатата година.

Општата ликвидност е исто така намалена во однос на минатата година..

Учеството на краткорочните побарувања во вкупните тековни средства се зголемени во споредба со минатата година.

## 5.3. Показатели за економичноста на ЈП

ПОКАЗАТЕЛИ	ИЗВОР ОД БИЛАНСИТЕ	2024 - %	2025 - %	ИНДЕКС
1	2	3	4	5=(4:3)X100
Однос на вкупните приходи спрема вкупните расходи	(БУ.АОП. 202+203+223) : (БУ.АОП.204 - 205+208+209+210+211+212+213+21 8+219+220+221+222+234) X 100	95,98	100,79	105,01
Однос на добивката спрема вкупните приходи	(БУ.АОП. 246) : (БУ.АОП. 202+203+223) x 100	0,00	0,82	#DIV/0!

Овие показатели покажуваат зголемување на економичноста во работењето, што се гледа од зголемувањето на степенот на покриеност на вкупните расходи со вкупните приходи од 95,98 % во 2024 година, на 100,79 % , во 2025 година, како резултат на тоа што оваа година претпријатието оствари Добивка од работењето во износ од 10.639.746 денари.

## 5.4. Показатели за степенот на наплата

Показател : Однос на вкупните приливи спрема вкупните приходи

2024 год.	1.388.182.609	x 100 =	103,23
	1.344.741.030		
2025 год.	1.460.847.937	x 100 =	100,75
	1.450.000.573		
Индекс 2025/2024 :			97,60%

Степенот на наплата во 2025 година во однос на 2024 е намален за 2,4 %.

## 5.5. Показатели за продуктивноста на ЈП

ПОКАЗАТЕЛИ	2024	2025	ИНДЕКС
1	2	3	4=(3:2)x100
Однос на вкупниот приход спрема бројот на вработени - денари	847.882	1.026.186	121,03
Посечена дрвна маса по вработен - м <sup>3</sup>	203,99	251,69	123,39

Продуктивноста во работењето бележи зголемување кај финансиската продуктивност (за 21,03%), а кај физичката продуктивност има зголемување за 23,39%.

## 5.6. Показатели за рентабилноста - деловната успешност на ЈП

*За успешноста (брuto добивка спрема вкупен приход)	11.942.998	x 100 =	0,82%
	1.450.000.573		
*За рентабилноста, односно профитабилноста (брuto добивка спрема капитал и резерви)	11.942.998	x 100 =	0,02%
	55.856.783.043		

Претпријатието оваа година покажува рентабилност во работењето, бидејќи оствари добивка во износ од 11.942.998 денари пред оданочување, односно 10.639.746 ден. по оданочување.

## 2.7. Побарувања и обврски (состојба на 31. 12. 2025 г.)

Табела 27

ВИДОВИ ПОБАРУВАЊА	Состојба на 31.12.2025 г.
<b>1. ПОБАРУВАЊА</b>	
1.1. Тековни побарувања (1.1.1.+1.1.2.+1.1.3.+1.1.4.)	102.039.848
1.1.1. Правни лица	72.146.388
1.1.2. Синдикати	1.383.720
1.1.3. Физички лица (а+б+в+г)	12.551.585
а) Граѓани	8.099.169
б) Пензионери	230.693
в) Социјални групи	0
г) Вработени	4.221.723
1.1.4. За пресметана камата	6.517
1.2. Утужени, сомнителни и спорни	15.958.155
1.3. Побарувања за отпис	1.301.125
<b>2. ОБВРСКИ (2.1+2.2)</b>	<b>175.941.542</b>
2.1. Правни лица	175.941.542
* Обврски за сеча, дотур и превоз	91.849.255
* Компензации	
* Дирекција	66.921.325
* Други обврски	17.170.962
2.2. Физички лица	
<b>3. Обврски за примени аванси</b>	<b>53.784.505</b>
* Правни лица	41.860.638
* Синдикати	1.279.086
* Физички лица (а+б+в+г)	10.644.781
а) Граѓани	10.461.718
б) Пензионери	
в) Социјални групи	
г) Вработени	183.063
<b>4. Обврски за примени депозити, кауции и гаранции</b>	<b>15.764.944</b>
<b>5. Обврска за ДДВ за 2025год.*/</b>	<b>31.407.455</b>
<b>6. Обврска за ДДВ од поранешни години</b>	<b>74.419.216</b>
<b>7. Обврски за плати</b>	<b>65014847</b>
<b>8. Краткорочни обврски и заеми</b>	<b>60.763.887</b>
<b>9. Долгорочни обврски врз основа на кредити во земјата</b>	<b>138.465.600</b>

Извор на податоци: Одделение за сметководство



**IV.**

**ИЗВЕШТАЈ ЗА ДРУГИ АКТИВНОСТИ  
ВО РАБОТЕЊЕТО НА ЈП  
ВО 2025 год.**

## Извештај за други активности во работењето на ЈП во 2025 година

Во поглед на превземените мерки и активности во тековното работење во извештајниот период, Директорот на Јавното претпријатие заедно со Управниот одбор, за остварувањето на поставените плански задачи во што поголем обем, како и нормално тековно функционирање во сите сегменти од работењето, има превземено и ќе продолжи со повеќе мерки и активности, за зголемување на економичноста и продуктивноста на претпријатието.

ЈП „Национални шуми“ - п.о.—Скопје е претпријатие што се финансира од сопствени средства и работи во услови на зголемување на цените на енергенсите кои се потребни за производство на дрвна маса од чија продажба се обезбедуваат финансиски средства за редовно работење, како и средствата за инвестициони вложувања. Имено огревното дрво како енергенс не е субвенциониран од страна на државата, поради што производството на истото во услови кога се зголемени цените на сите чинители на овој производствен процес го зголемува трошокот на Јавното претпријатие.

Шумарството претставува интегрален дел од националната економија. Основна задача на претпријатието е да ги задоволи општествените потреби со производи од шумарството и останати услуги и производи кои тесно се поврзани со шумите.

ЈП „Национални шуми“ п.о.-Скопје во деловната 2025 година ги превземаше, а ќе продолжи со следните мерки и активности заради подобрување на севкупното работење на претпријатието:

- Зголемување на производството на вкупна дрвна маса согласно предвидувањата во Посебните планови за стопанисување со шумите преку обезбедување на непречен развој на планираното годишно производство согласно Програмата за работа на ЈП „Национални шуми“ п.о.-Скопје за 2026 година со Финансиски план за 2026 година, разгледана како материјал за информирање на сто и педесеттата (тематска) седница на Владата на РСМакедонија, одржана на 10 февруари 2026 година;
- Основна интенција во остварувањето на планираното производство треба да биде зголемување на обемот и квалитетот на производството, со истовремено намалување на трошоците на работењето, особено имајќи предвид дека претпријатието има сезонски карактер на работа и својата дејност ја извршува со самофинансирање. Ангажирање на обучена работна сила во делот на производството на шумски сортименти, заради рационално користење на шумите и изработка на квалитетни производи со највисока пазарна цена;

ЈП „Национални шуми“ - Скопје  
Извештај за работењето за 2025 год.

=====

- За зголемување на предвидената динамика во фазите сеча, дотур и превоз, влијание имаат и други причини од објективен карактер, како што се: недоволната отвореност на шумите, како и оддалеченоста на шумските комплекси, лошата патна инфраструктура која овозможува пристап претежно во летните месеци и во зависност од временските услови има прекин во работата. Со оглед на тоа што ЈП „Национални шуми“ располага со стара и дотраена механизација, чија просечна старост е над 20 години, многу јасна е потребата од набавка на нова механизација за подобрување на квалитетот на производството;
- Согласно Годишната Инвестициона програма за 2025 год., како и согласно мерката 122 во висина од 100% износ од Програмата за финансиска поддршка на руралниот развој за 2025 год., во фаза на реализација се набавки врз основа на поднесено Барање наш арх.бр.02-446/1 од 06.08.2025год. и арх.бр.14-10371/1 од 06.08.2025год. од МЗШВ, склучен е Договор за инвестициони вложувања за набавка на механизација и опрема во шумарството и заштита од природни непогоди со наш арх.бр.03-14/234 08.08.2025год. и арх.бр.14-10371/2 од 08.08.2025 год. од МЗШВ:
  - По спроведена отворена постапка за предмет на договор за јавна набавка на стоки: Дизел компресори за потребите при изградба на патишта, склучен е договор за јавна набавка со бр. 03-14/321 од 14.11.2025 год., за набавка на 3 (три) дизел компресори за потребите при изградба на патишта;
  - Дотурот на шумски сортименти во шумарската практика е еден од најважните фази во процесот на користењето на шумите. Заради сигурно и квалитетно извршување на поставените плански задачи и рационално искористување на човечките ресурси со кои располага претпријатието, односно по спроведена отворена постапка за предмет на договор за јавна набавка на стоки: Возила за дотур со витло (трактори), склучен е договор за јавна набавка со бр. 03-14/330 од 05.12.2025 год., за набавка на 3 (три) трактори со витло, кои ќе служат за привлекување и дотур на дрвна маса до привремено стовариште.;
- Подобрувањето на патната инфраструктура е од исклучителна важност за непречено извршување на основната дејност во шумарството. Отворањето на шумите со патишта и снабдување со производи на претпријатието претставува перманентна и долготрајна обврска на ЈП „Национални шуми“ и е предуслов за навремено и квалитетно извршување на поставените производни задачи. Согледувајќи го фактот дека застарените и дотраени градежни машини-булдожери и недоволниот број на истите претставува огромен проблем за рентабилно работење и извршување на производниот план, во последните неколку години ЈП „Национални шуми“ отпочна со обнова и набавка на 15 нови градежни машини при што дојде до намалување на трошоците, а со самото тоа и

на малување на цената на чинење по единица км. Од тие причини трендот за набавка на градежни машини се планира да продолжи и во 2026 год. со набавка на 3 нови градежни машини, како и 4 комбинирани градежни машини со кои би се обновиле постојните ресурси согласно спецификација преку Годишната Инвестициона програма на претпријатието, под точка 11 разгледана на сто и педесеттата (тематска) седница на Владата на РСМакедонија одржана на 10 февруари 2026 година и усвоена со Одлука за давање согласност на Годишната Инвестициона програма за 2026 година на Јавното претпријатие за стопанисување со државните шуми "Национални шуми" п.о.-Скопје, Сл.весник бр.29 од 12 февруари 2026 година. Отварањето, реконструкцијата, како и прочистувањето на патната мрежа ќе се извршува во поголем дел со сопствена механизација;

- Во новите сопственички и пазарни услови во самото шумарство, а се со цел да се создадат современи услови на стопанисување со шумите, како и состојбата во шумарството, пред стручниот кадар на ЈП „Национални шуми“ се поставува потребата на современ начин да го реши транспортот на шумски сортименти од шума до краен купувач. Заради тоа во текот на 2019-2022 год. согласно Годишните Инвестициони програми усвоени со Одлуки донесени од Владата на Република Северна Македонија, извршена е набавка на современи транспортни средства специјализирани за транспорт на шумски сортименти: товарни возила—камиони, набавени се теренски возила-ципови, како и специјални теренски возила со вградени пумпи кои служат за контрола на теренот, превоз на вработените до местото на извршување на своите задачи и специјална опрема за гаснење шумски пожари-пумпи. ЈП „Национални шуми“, во 2026 година согласно Годишната Инвестициона програма планира да продолжи со набавка на специјална опрема за гаснење шумски пожари-пумпи, како и специјални теренски возила за гаснење на пожари со погон (4x4). Инвестиционите вложувања во делот на набавката на теренски возила со погон на сите оски (4\*4) за потребите на подружниците, кои се преку финансиски лизинг за период од пет (5) години, почнувајќи од 2023 година во вкупен износ од 37.132.793,65 денари. Согласно вредноста на договорот за набавка на теренски возила со Бр.03-14/333 од 16.11.2023 год., една месечна рата изнесува 602.085,59 денари со ддв, односно за деловната 2026 година ќе изнесува Вкупно: 7.225.030,63 ден. Во текот на 2026 година за непречено функционирање и за потребите на подружниците и претпријатието во целост, се планира набавка на нови 20 теренски возила со погон на сите оски (4x4) во износ од 35.300.000 ден. Овие теренски возила се од големо значење за заштитата на шумите од пожари, бидејќи покрај превезување на работници, товарниот простор се користи за сместување на пумпи, алатки за

гаснење на пожари и друга опрема, како и обврската согласно Закон за заштита и спасување, Закон за пожарникарство, Закон за шумите, Правилникот за посебните мерки за заштита на шумите од пожари и согласно Годишните оперативни планови кои ги изработуваат подружниците, при настанување на шумски пожар, Јавното претпријатие има обврска да даде прв одговор со гасначи и средства за гаснење;

- Во делот на расадничарското производство во текот на 2026 година се планираат набавки на трактори со приклучна механизација, систем за наводнување и прихранување, тримери, дупчалки за садници, грбни прскалки, мотокултиватори со приклучна механизација, пумпи за наводнување, систем за полнење на контејнери и ртилка за семе, како би можел самиот процес на производство и нега на садниците да се одвива непречено;
- За извршување на тековните работни операции, како што се: сеча на дрвни сортименти, правење на заштитни пресеки во делот на заштитата од шумски пожари, се планира набавка на 35 моторни пили за потребите на подружниците;
- Со набавка на нови основни средства ќе се овозможи квалитетно и навремено извршување на планираните задачи, заштеда на финансиски средства, односно поголема профитабилност на претпријатието;
- Поголемо ангажирање на инженерско-техничкиот кадар во следење и организирање на процесот на производство, со што би се намалиле сите тесни грла, како што се:
  - Неквалитетно кроење на шумските сортименти;
  - Воспоставување на шумски ред, со што ќе се олесни дотурот и ќе се направи поефикасен;
  - Усогласување на динамиката помеѓу трите фази на производство;
  - Правилно и рационално користење на техниката која што е во употреба;
  - Зголемување на процентот на учество на поквалитетни класи кај техничкото дрво, со што ќе се зголеми финансискиот ефект од работењето;
- Зголемување и подобрување на квалитетот на производите преку примената на техничките норми во шумарството, како и светските стандарди и искуства;
- Продолжување на процесот на сертификација на шумите во Република Северна Македонија во согласност со барањата на националниот PEFC стандард за одржливо стопанисување со шумите, имајќи ги предвид глобалните заложби за одржлив развој, исполнувањето на милениумските цели, напорите за зачувување на биолошката разновидност, справувањето со климатските промени и барања за одговорно управување со природните ресурси кои се од поширок интерес за општеството, ЈП „Национални шуми“ се стекна со сертификат за одржливо стопанисување со шумите. Согласно

подготвеноста за почитување на барањата на стандардот за одржливо стопанисување со шумите РЕФС МК 03:2020 и врз основа на член 27 од Статутот на ЈП „Национални шуми“—Скопје, а во врска со РЕФС Национален стандард за одржливо стопанисување со шумите во Република Северна Македонија РЕФС МК 03:2020, донесен е Правилник на ЈП „Национални шуми“ за работење во РЕФС сертифицирано шумско подрачје. Содржината на овој документ е донесена за да се овозможи подготовка на стручниот и раководен кадар во ЈП „Национални шуми“ за сертификација на шумите според барањата на РЕФС националниот стандард за одржливо стопанисување со шумите (ОСШ) РЕФС МК 03:2020.

Активноста е спроведена со помош и посветеност на стручните лица во 14 подружници на ЈП „Национални шуми“, на територијата на 23 Шумско-стопански единици, на вкупна површина од 106.000ха.

Во начинот на организација на работењето, ЈП „Национални шуми“ - Скопје, се залага и стои во одбрана на принципите на еднакви можности, спречување на дискриминација и вознемирување на работно место. Имајќи предвид дека работата во шумите е генерално прифатена во општеството како работа која ја извршуваат мажите, широко се поддржува принципот на родова еднаквост секаде каде е тоа можно и каде за тоа има интерес. Во рамките на своите можности, ЈП „Национални шуми“ се обврзува да ги поддржи истражувачките активности главно преку собирање на податоци кои се потребни за таа активност, во рамките на расположивост со човечки капацитети. Го поздравуваме овој чекор кој означува почеток на позитивни процеси и повеќе оптимизам за развојот и напредокот на шумарството во РСМакедонија;

- Во 2026 година ЈП „Национални шуми“ планира да го зголеми процентот на реализација на годишниот сечив егат, а тоа би значело попрофитабилно работење на претпријатието, имајќи ја притоа секогаш предвид еколошката димензија во вкупното работење на ЈП „Национални шуми“.
- За извршувањето на услуги од страна на надворешни извршители ќе се ангажираат фирми кои се обврзани да поседуваат соодветни лиценци за вршење на дејноста (шумско-културни работи за активностите сеча и дотур, превоз и изградба) согласно законот;
- Намалување на општите и трошоците на производство и зголемување на економичноста;
- Примена на нови научни и практични сознанија во технолошките процеси на производството;

ЈП „Национални шуми“ - Скопје  
Извештај за работењето за 2025 год.

=====

- Зголемувањето на дисциплината во работењето преку вршење контроли и ревизии по подружниците со воведување на добра работна дисциплина;
- Продолжување на имплементацијата на електронскиот систем за надзор и контрола на движењето на дрвната маса. Развојот на претпријатието е право пропорционален со развојот на информатичката технологија. Во 2017 година се отпочна со имплементација на електронскиот систем за следење на дрвна маса (законска обврска) кој треба да ја зголеми контролата врз работењето, да обезбеди навремен пристап до информации и преглед на истите, со што се гарантира постигнување на подобар успех во работењето. Во 2026 година ќе се продолжи со надградба на системот за електронско следење на дрвната маса, согласно Законот за шумите член 69/а. За таа цел во 2025 год. согласно Годишната Инвестициона програма, Јавното претпријатие изврши набавка на Уреди за следење на дрвна маса по склучен договор за јавна набавка бр.03-14/248 од 15.09.2025 год.;
- Развојот на претпријатието е право пропорционален со развојот на информатичката технологија. Во 2026 година се планира набавка на компјутери и компјутерска опрема, печатари и фотокопири, поставување на пасивна мрежна опрема, лиценци за сервери и клиенти, опремување на систем сала, документ менаџмент систем составен од повеќе модули, систем за видео надзор, како и софтверско решение за евиденција на судски предмети;
- Спроведување на Ценовникот за утврдување на цените на главните шумски производи на Јавното претпријатие за стопанисување со државните шуми „Национални шуми“ п.о.-Скопје Бр.02-656/2 од 01.11.2024 год;
- Согласно Одлуката од Управен одбор за утврдување на максималните цени на шумарски услуги во фазите сеча на дрвни сортименти, дотур на дрвни сортименти, сеча со дотур на дрвни сортименти во ЈП „Национални шуми“ п.о – Скопје бр.02-656/3 од 01.11.2024 година, како и Одлука за утврдување на максимални цени на услуги во фазите: превоз на дрвни сортименти по вид на пат и изминат км, утовар и растовар на дрвни сортименти бр.02-656/4 од 01.11.2024 година, кои стапија во сила со денот на донесувањето, а се применуваат од денот на отпочнување на примена на Ценовникот за утврдување на цените на главните шумски производи на Јавното претпријатие за стопанисување со државни шуми „Национални шуми“ п.о—Скопје бр.02-656/2 од 01.11.2024 година. Цените на горе наведените услуги се зголемија по фази на услуги, а тоа истовремено ги зголемува трошоците за надворешни услуги за изработка на производи;
- Спроведување на Одлуката за утврдување на цени во ЈП „Национални шуми“ п.о.-Скопје за ознака во шумите во приватна сопственост и ознака на ретки

ЈП „Национални шуми“ - Скопје  
Извештај за работењето за 2025 год.

видови на дрвја, на поединечни или група на шумски дрвја на површини надвор од шума во приватна сопственост бр.02-656/6 од 01.11.2024 год.;

- Спроведување на Ценовникот за цени на чинење за извршени шумскоодгледни работи по Проста репродукција на 1ха бр. 02-656/7 од 01.11.2024 год.;
- Спроведување на Ценовникот за утврдување на цените на извршените работи по хектар за Проширена репродукција на шумите бр.02-73/4 од 29.01.2025 год.;
- Спроведување на Ценовникот за цена на чинење на семенски материјал бр.02-462/4 од 06.08.2024 год.;
- Спроведување на Ценовникот на цена на чинење на посадочен материјал (за една садница) екстерни цени за надворешни субјекти бр.02-462/5 од 06.08.2024 год.;
- Спроведување на Ценовникот за цена на шумски декоративен саден материјал (за една садница) класично со бусен и контејнер производство бр.02-462/6 од 06.08.2024 год.;
- Спроведување на Ценовникот за утврдување на максимално откупни цени за шишарки и семе од лисјарски и четинарски дрвни видови бр.02-462/7 од 06.08.2024 год.;
- ЈП „Национални шуми“ п.о.-Скопје објави Повик за интерес за склучување на Годишни купопродажни договори за дрвните сортименти кои ќе се продаваат согласно Правилникот за продажба на дрвни сортименти бр.02-610/3 од 26.11.2025 год. со:
  1. Рамковен договор за деловна соработка со годишни договори;
  2. Годишен договор без рамковен договор;
  3. Задолжение за продажба на дрвни сортименти (огревно и техничко дрво);
  4. Годишни договори за продажба на огревно и техничко дрво со физички лица и правни лица за сопствени потреби.
- ЈП Национални шуми ќе продолжи да превзема активности за заштита на шумите:
  - Согласно насоките на Владата на Република Северна Македонија, ќе се продолжат проектите во кои е даден приоритет од загрозеност од шумски пожари
  - Според Стратегијата на ЈП „Национални шуми“ за справување и гасење на шумски пожари, донесена поради големиот број шумски пожари кои се појавуваат во текот на годината и големината на опожарената површина, како и безбедноста на вработените лица кои учествуваат во гаснење на истите, неопходна е потребата од професионално обучен кадар за заштита на шумите од пожари. За таа цел, во 2026 година се планира доградба и адаптација на постоечки објект во Берово за формирање регионален центар за гаснење на шумски пожари, како и изградба на тренинг центар за гаснење на шумски пожари во Кавадарци;

ЈП „Национални шуми“ - Скопје  
Извештај за работењето за 2025 год.

- =====
- Согласно Стратегијата за развој на заштитата на шумите од пожари, фитопатолошки и ентомолошки појави, со акционен план за реализација на проекти и набавки, за потребите на ЈП „Национални шуми“, во 2026 година согласно Годишната Инвестициона програма се планира набавка на специјални теренски возила за гаснење на пожари со погон на сите оски (4x4) со товарен простор за потребите на подружниците, како и специјална опрема за гаснење на шумски пожари-пумпи. Со инвестирање во теренски возила ќе се овозможи побрза интервенција во случај на шумски пожари како и контрола на теренот;
  - Обука за изработка на годишни оперативни планови за заштита на шумите од пожари;
  - Спроведување на јавна кампања помеѓу граѓаните за опасноста од шумските пожари во рамки на превентивно делување од областа на заштита на шумите;
  - Спроведување на јавна кампања помеѓу граѓаните за спречување на бесправните сечи на територијата на цела држава;
  - Спроведување на медиумска кампања за опасноста од шумските пожари како превентивна мерка за заштита од шумски пожари;
  - Спроведување на технички мерки - картирање, редукција на горливиот материјал и изградба на противпожарни просеки во вештачки подигнати шумски насади;
  - Одредување на рути и контрола на шумочуварска служба.
- Во 2026 година се планира да се изврши реконструкција на објекти кои се во сопственост на ЈП „Национални шуми“ и тоа: шумски куќи за сместување на работници, реконструкција на објекти во расадници, спрат од управна зграда во Сектор-уредување на шуми и ловишта и проектирање, како и реконструкција на некои од управните згради по подружници. Објектите кои ги користат подружниците се градени пред повеќе години, кога истите беа посебни правни субјекти и на некои од нив е потребно да се изврши реконструкција и санација, со што ќе се подобрат условите за работа на вработените.
  - Реконструкција на спрат од управната зграда каде се сместени вработените од Секторот за уредување на шуми, ловишта и проектирање е неопходно потребна, поради застареност на електричната инсталација во просториите, затоа во 2026 година се планира да се изврши промена на истата. Инсталацијата е стара преку 60 години и истата не е дизајнирана за потребното оптеретување, при што доаѓа до чести испади на електричната мрежа и топење на каблите. Таквата состојба ја доведува целата зграда во опасност од настанување на пожар и губење на целата опрема.
  - Поради дотраеност на плетивото и дрвените столбови на оградата во ловиштето Милисин - Гевгелија потребно е да се изврши замена на истата.

ЈП „Национални шуми“ - Скопје  
Извештај за работењето за 2025 год.

- Вршење анализа на работењето на Подружниците на Јавното претпријатие и превземање на соодветни мерки за поуспешно работење;
- Наградување и стимулирање на вработените во Јавното претпријатие кои покажуваат континуирано добри резултати и даваат исклучителен придонес во работењето;
- Во 2026 година ќе продолжи воведувањето и примената на ИТ- стратегија;
- Спроведување на анализа на состојбата во ЈП „Национални шуми“ во насока на: надлежности на Секторите и одделенијата, процеси кои се реализираат, процедури за работа, правилници, извештаи од ревизии и сл;
- Зголемување на финансвата дисциплина, согласно законските прописи и актите на ЈП „Национални шуми“;
- Доследно спроведување на законската регулатива во сите области на работењето на Јавното претпријатие;
- Јавното претпријатие за стопанисување со државните шуми „Национални шуми“, п.о.- Скопје подготви и до Владата на РСМ достави Информација за состојбата со шумските пожари на територијата на Република Северна Македонија, заклучно со 09м.2025 година. Согласно Извадокот од Нацрт-записникот од 137та седница на Владата на РСМ одржана на 16 декември 2025год. Бр.50-10028/9 од 17.12.2025година, точка 41, Владата ја разгледа Информацијата за состојбата со шумските пожари на територијата на Република Северна Македонија, заклучно со 09м.2025 година и ја усвои со следниот заклучок:
  1. Се задолжува Министерството за финансии во соработка со Министерството за земјоделство, шумарство и водостопанство, да обезбеди и префрли средства на Јавното претпријатие за стопанисување со државните шуми „Национални шуми“ п.о.—Скопје за покривање на направените трошоци за превентивни, подготвителни мерки и трошоци за дитектна супресија на пожарите во период 2024-2025госина, во висина од 95.700.000,00денари, кои ќе се трошат согласно член 60 од законот за шуми.Средствата во износ од 95.700.000,00денари беа префрлени на посебната наменска сметка на Јавното претпријатие за стопанисување со државните шуми „Национални шуми“ п.о.—Скопје, во Халк банка.
- Согласно заклучокот од Влада на РСМакедонија бр.50-6004/8 од 15.10.2025год. со кој се укажува на Јавното претпријатие за стопанисување со државните шуми „Национални шуми“ п.о.—Скопје, да подготви акциски план со дефинирани активности, рокови и носители за спроведување на дадените препораки, како и препораките содржани во Конечниот извештај за извршена

=====  
ревизија на финансиски извештаи и ревизија на усогласеност за 2023 година на Јавното претпријатие за стопанисување со државните шуми „Национални шуми“ п.о. – Скопје, број.01 2024 09 01 од страна на Државниот завод за ревизија под бр.17-554/9 од 17.06.2025 година, а со цел за надминување на утврдените состојби констатирани во Конечниот извештај од ДЗР и преземање на мерки и активности во функција на подобрување на состојбите, ЈП „Национални шуми“ п.о.—Скопје до Владата на РСМ достави Информација со барање и акциски план со дефинирани активности, рокови и носители за спроведување на дадените препораки содржани во Конечниот извештај на Државниот завод за ревизија за извршена ревизија на финансиски извештаи и ревизија на усогласеност за 2023 година на Јавното претпријатие за стопанисување со државните шуми „Национални шуми“ п.о.—Скопје. Согласно Извадокот од Надрот-записникот од 152та седница на Владата на РСМ, одржана на 24 февруари 2026 година, Владата ја разгледа Информацијата со барање и Акциски план со дефинирани активности, рокови и носители за спроведување на дадените препораки содржани во Конечниот извештај на Државниот завод за ревизија за извршена ревизија на финансиски извештаи и ревизија на усогласеност за 2023 година на Јавното претпријатие за стопанисување со државните шуми „Национални шуми“ п.о.—Скопје, со дополнувања и прилози и ја усвои со следните заклучоци (усогласени со Министерство за финансии):

1. Се задолжува Министерството за земјоделство, шумарство и водостопанство во соработка со Јавното претпријатие за стопанисување со државните шуми „Национални шуми“ п.о.-Скопје да направи конфирмација (во која ќе се констатира дека нема буџетски побарувања)
  2. Се укажува на Јавното претпријатие за стопанисување со државните шуми „Национални шуми“ п.о.-Скопје, врз база на добиените документи, да изврши сметководствено регулирање на обврските и побарувањата;
- Зголемување на соработката со државните институции, Јавното претпријатие е во постојана соработка со Секторот за шумарство, со Шумската полиција и со Државниот инспекторат за шумарство и ловство при Министерството за земјоделство, шумарство и водостопанство, како и Факултетот за шумарски науки, пејзажна архитектура и екоинженеринг „Ханс Ем“ при УКИМ, а со заедничка цел за унапредување на шумарството во Република Северна Македонија.